

UAB

Universitat Autònoma de Barcelona
Servei de Biblioteques
Biblioteca de Medicina

CERCA D'INFORMACIÓ EN FISIOTERÀPIA

Àngels Carles - Marta Jordan
Setembre 2014



Elements de la cerca d'informació

1. Identificar la necessitat d'informació
2. Conèixer i consultar les fonts d'informació
3. Localitzar els documents
4. Citar les fonts consultades



Què cal tenir en compte abans de començar

- Saber **PER QUÈ** es busca la informació
- Determinar el **NIVELL DE PROFUNDITAT** al qual es vol arribar, el tipus de material a recuperar

llibres: marc teòric, terminologia bàsica

revistes científiques: resultats de la recerca

- Cercar informació **NO ÉS UNA CIÈNCIA EXACTA**

**Els resultats adequats es troben
després de fer unes quantes cerques**



1. Identificar la necessitat d'informació

- Establir el tema sobre el qual es vol fer la recerca

Exemple:

La importància de la comunicació en la relació fisioterapeuta - pacient

- Determinar les paraules clau o keywords

Exemple:

comunicació

fisioterapeutes

pacients

relació interpersonal

malalts

- Establir els límits del tema

Exemple:

data de publicació

idioma

tipus de document



2. Les fonts d'informació

- Actualment hi ha un **creixement exponencial** de la informació



Discriminar la informació útil i pertinent

- Cada font d'informació té uns **objectius**



No tots els recursos serveixen per a tot

- Cal **conèixer** les diferents fonts d'informació existents



No tota la informació és fiable



2. Les fonts d'informació

Què és una base de dades?

Font d'informació secundària

Recull els articles de revistes seleccionades

Ofereix dades bàsiques dels articles

Poden ser de pagament o gratuïtes

S'hi cerca a través de les paraules clau



2. Les fonts d'informació

Principals bases de dades de Fisioteràpia

[ENFISPO](#)



[PEDro](#)



[RehabData](#)



[CINAHL](#)



[Kinedoc](#)



[PubMed](#)



2. Les fonts d'informació

Altres bases de dades d'interès

[Biblioteca Cochrane Plus](#)



[National Guideline Clearinghouse](#)



[Web of Science \(WoS\)](#)



[SCOPUS](#) Scopus

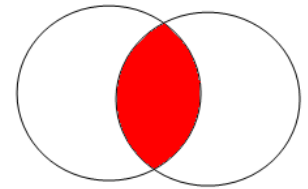


2. Les fonts d'informació

Bases de dades: elements bàsics de la cerca

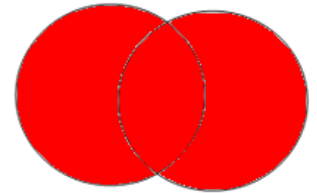
AND recupera aquells documents que contenen TOTS els termes introduïts en el mateix registre

Exemple: low back pain AND pregnancy



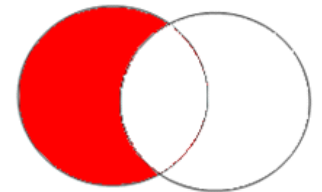
OR recupera aquells documents on apareix ALMENYS UN dels termes

Exemple: pregnancy OR gestation



NOT exclou els documents que contenen el tema rebutjat

Exemple: knee prosthesis NOT rehabilitation



2. Les fonts d'informació

Bases de dades: elements bàsics de la cerca

Parèntesi

Permet combinar les paraules clau de manera molt més flexible.

Exemple: “low back pain” AND (pregnancy OR gestation)

Filtres o límits

Permeten ajustar els resultats de la cerca, amb l'objectiu d'obtenir aquells articles que s'ajustin a les necessitats dels investigadors

- data publicació
- idioma
- tipus d'article
- etc.



2. Les fonts d'informació

Cercar a Internet

A Internet hi ha informació **poc fiable i poc rigorosa**

Cal fer una **lectura crítica** de la informació trobada a Internet

Hi ha **buscadors** que cerquen **informació de qualitat**



2. Les fonts d'informació

Cercadors a Internet

Per a professionals



Per a pacients



Dades estadístiques sobre salut

■ Portal Estadístico del SNS



3. Localitzar els documents

Amb la cerca a les bases de dades trobem tot el que s'ha publicat sobre un tema

El següent pas consisteix en trobar els documents que hem recuperat durant la cerca



3. Localitzar els documents

Catàlegs de les biblioteques

Hi trobareu llibres i també les revistes on s'han publicat els articles cercats a les bases de dades

Fons bibliogràfic en paper:

Col·lecció única i integrada a la BCUM

Localitzable a través del catàleg de la UPF



3. Localitzar els documents

Catàlegs de les biblioteques

Recursos electrònics:

Consulta des de la BCUM als recursos-e de les tres institucions: **UAB – UPF – Parc Salut Mar**

Consulta separadament mitjançant **ordinadors dedicats**



3. Localitzar els documents

Catàlegs de les biblioteques

Accés als recursos electrònics:

Catàleg UAB

Catàleg [Ajuda \[?\]](#)

Cerca per paraula clau:

Cerca a:

Catàleg UPF

[Catàleg](#) [Articles](#) [Revistes-e](#) [Llibres-e](#) [Bases de dades](#) [Repositoris](#)

Trobeu llibres, DVD, revistes... per Paraula clau

UPF CCUC

[Totes les opcions](#) | [El meu compte](#) | [Tutorial](#) | [Altres catàlegs](#)

Intranet Parc Salut Mar

Títol de la revista		Fons
A		
Acta Orthopaedica	Ebsco	2005 – maig 2011
American Journal of Clinical Oncology	Ovid	febrer 2005 – 2011



3. Localitzar els documents

Catàlegs de les biblioteques

Recursos electrònics UAB des de casa:

ARE

Accés als Recursos Electrònics



4. Citar les fonts consultades

Els drets d'autor

Cal citar les fonts consultades

Reconeixement del treball dels altres

Documentar la recerca realitzada

Tot el material aliè emprat

Textos

(llibres, articles, tesis...)

Imatges

(il·lustracions, gràfics, vídeos...)

No citar les fonts es considera plagi



4. Citar les fonts consultades

La citació bibliogràfica

Identifica els documents consultats per reconèixer-ne l'autoria i fer-los localitzables

Estil bibliogràfic



Com citar els documents

En Ciències de la salut



Estil Vancouver



[Uniform Requirements for Manuscripts Submitted to Biomedical Journals](#)



Citar les fonts consultades

Hi ha gestors bibliogràfics que permeten citar de manera automàtica la bibliografia



DOCUMENTS D'AJUDA

<http://ddd.uab.cat/record/112184>

Enllaços d'interès amb recursos elaborats o recollits per les biblioteques de la **UAB** i la **UPF** sobre:

Com consultar bases de dades

Citacions i bibliografia

Propietat intel·lectual i drets d'autor

Com elaborar un treball acadèmic

Com realitzar una exposició oral

Per a
estudiar

Per a fer
recerca

Per a
publicar

Per a fer
docència



CONCLUSIÓ

Conèixer els recursos,
permet triar-ne el més adequat a les nostres necessitats



Obtenció d'informació rellevant, útil i pertinent



MOLTES GRÀCIES!

Àngels.Carles@uab.cat
Marta.Jordan@uab.cat



Presentació elaborada amb la col·laboració de:

Marta Jordan
Àngels Carles

Núria Crumols
Mar Garreta

Marta Miquel
Marcos Antonio Catalán

Jordi Vaillès

