

**UAB**

Universitat Autònoma de Barcelona


Servei de Biblioteques

Biblioteca de Medicina

# CERCA D'INFORMACIÓ EN FISIOTERÀPIA

Marta Jordan

Desembre 2015



# Elements de la cerca d'informació

1. Identificar la necessitat d'informació
2. Conèixer i consultar les fonts d'informació
3. Localitzar els documents
4. Citar les fonts consultades



# Què cal tenir en compte abans de començar


- Saber **PER QUÈ** es busca la informació
- Determinar el **NIVELL DE PROFUNDITAT** al qual es vol arribar, el tipus de material a recuperar

**llibres:** marc teòric, terminologia bàsica

**revistes científiques:** resultats de la recerca

- Cercar informació **NO ÉS UNA CIÈNCIA EXACTA**

**Els resultats adequats es troben  
després de fer unes quantes cerques**



# 1. Identificar la necessitat d'informació

- Establir el tema sobre el qual es vol fer la recerca

Exemple:

**La importància de la comunicació en la relació fisioterapeuta - pacient**

- **Determinar les paraules clau o keywords**


Exemple:

**comunicació      fisioterapeutes      pacients      relació interpersonal  
malalts**

- **Establir els límits del tema**

Exemple:

**data de publicació  
idioma  
tipus de document**



## 2. Les fonts d'informació

- Actualment hi ha un creixement exponencial de la informació



Discriminar la informació útil i pertinent

- Cada font d'informació té uns **objectius**




No tots els recursos serveixen per a tot

- Cal conèixer les diferents fonts d'informació existents



No tota la informació és fiable



## 2. Les fonts d'informació

### Què és una base de dades?


Font d'informació secundària

Recull els articles de revistes seleccionades

Ofereix dades bàsiques dels articles

Poden ser de pagament o gratuïtes

**S'hi cerca a través de les paraules clau**





## 2. Les fonts d'informació

### Principals bases de dades de Fisioteràpia

[ENFISPO](#)



[PEDro](#)



[RehabData](#)




[CINAHL](#)



[Kinedoc](#)



[PubMed](#)



## 2. Les fonts d'informació

### Altres bases de dades d'interès

[Biblioteca Cochrane Plus](#)



[National Guideline Clearinghouse](#)




[Web of Science \(WoS\)](#)



[SCOPUS](#)

Scopus



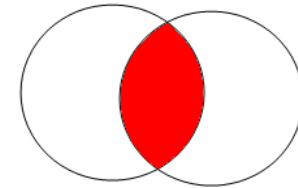


## 2. Les fonts d'informació

### Bases de dades: elements bàsics de la cerca

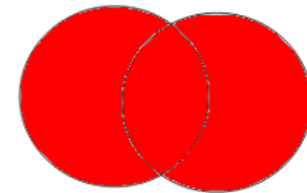
**AND** recupera aquells documents que contenen TOTS els termes introduïts en el mateix registre

Exemple: **low back pain AND pregnancy**




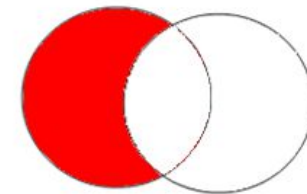
**OR** recupera aquells documents on apareix ALMENYS UN dels termes

Exemple: **pregnancy OR gestation**



**NOT** exclou els documents que contenen el tema rebutjat

Exemple: **knee prosthesis NOT rehabilitation**





## 2. Les fonts d'informació

### Bases de dades: elements bàsics de la cerca

#### Parèntesi


Permet combinar les paraules clau de manera molt més flexible.

Exemple: “low back pain” AND (pregnancy OR gestation)

#### Filtres o límits

Permeten ajustar els resultats de la cerca, amb l'objectiu d'obtenir aquells articles que s'ajustin a les necessitats dels investigadors

- data publicació
- idioma
- tipus d'article
- etc.




## 2. Les fonts d'informació

### Cercar a Internet

A Internet hi ha informació **poc fiable i poc rigorosa**

Cal fer una **lectura crítica** de la informació trobada a Internet

Hi ha **buscadors** que cerquen **informació de qualitat**



## 2. Les fonts d'informació

### Cercadors a Internet

Per a professionals




Per a pacients



Dades estadístiques sobre salut

■ Portal Estadístico del SNS






# 3. Localitzar els documents

Amb la cerca a les bases de dades trobem tot el que s'ha publicat sobre un tema

El següent pas consisteix en trobar els documents que hem recuperat durant la cerca





# 3. Localitzar els documents


## Catàlegs de les biblioteques

Hi trobareu llibres i també les revistes on s'han publicat els articles cercats a les bases de dades

**Fons bibliogràfic en paper:**

**Col·lecció única i integrada a la BCUM**

**Localitzable a través del catàleg de la UPF**




# 3. Localitzar els documents

## Catàlegs de les biblioteques

Recursos electrònics:

Consulta des de la BCUM als recursos-e de les tres institucions: **UAB – UPF – Parc Salut Mar**

Consulta separadament mitjançant **ordinadors dedicats**



# 3. Localitzar els documents

## Catàlegs de les biblioteques

Accés als recursos electrònics:

### Catàleg UAB

Catàleg [Ajuda \[?\]](#)

Cerca per paraula clau:

Cerca a:

### Catàleg UPF

Catàleg [Articles](#) [Revistes-e](#) [Llibres-e](#) [Bases de dades](#) [Repositoris](#)


Trobeu llibres, DVD, revistes... per Paraula clau

UPF  CCUC

[Totes les opcions](#) | [El meu compte](#) | [Tutorial](#) | [Altres catàlegs](#)

### Intranet Parc Salut Mar

Títol de la revista	Fons
<b>A</b>	
Acta Orthopaedica	Ebsco 2005 -- maig 2011
American Journal of Clinical Oncology	Ovid febrer 2005 -- 2011




# 3. Localitzar els documents

## Catàlegs de les biblioteques

Recursos electrònics UAB des de casa:

ARE

Accés als Recursos Electrònics



# 4. Citar les fonts consultades

## Els drets d'autor

Cal citar les fonts consultades

Reconeixement del treball dels altres

Documentar la recerca realitzada

Tot el material aliè emprat


**Textos**

(llibres, articles, tesis...)

**Imatges**

(il·lustracions, gràfics, vídeos...)

**No citar les fonts es considera plagi**



## 4. Citar les fonts consultades

### La citació bibliogràfica

Identifica els documents consultats per reconèixer-ne l'autoria i fer-los localitzables

Estil bibliogràfic



Com citar els documents


En Ciències de la salut



Estil Vancouver




[\*Uniform Requirements for Manuscripts Submitted to Biomedical Journals\*](#)





# Citar les fonts consultades

Hi ha **gestors bibliogràfics** que permeten citar de manera automàtica la bibliografia



# DOCUMENTS D'AJUDA

<http://ddd.uab.cat/record/112184>

Enllaços d'interès amb recursos elaborats o recollits per les biblioteques de la UAB i la UPF sobre:

Com consultar bases de dades

Citacions i bibliografia

Propietat intel·lectual i drets d'autor

Com elaborar un treball acadèmic


Com realitzar una exposició oral

Per a  
estudiar

Per a fer  
recerca

Per a  
publicar

Per a fer  
docència




# CONCLUSIÓ

Conèixer els recursos,  
permet triar-ne el més adequat a les nostres necessitats




Obtenció d'informació rellevant, útil i pertinent



# MOLTES GRÀCIES!

[Marta.Jordan@uab.cat](mailto:Marta.Jordan@uab.cat)



Presentació elaborada amb la col·laboració de:

Marta Jordan  
Àngels Carles

Núria Crumols  
Mar Garreta

Marta Miquel  
Marcos Antonio Catalán

Jordi Vaillès

