


EL PROCÉS DE CERCA BIBLIOGRÀFICA

UAB

Universitat Autònoma de Barcelona
Servei de Biblioteques
Biblioteca de Medicina



Elements de la cerca bibliogràfica

1. Identificar la necessitat d'informació
2. Conèixer i consultar les fonts d'informació
3. Localitzar els documents
4. Citar les fonts consultades



Què cal tenir en compte abans de començar


- Saber **PER QUÈ** es busca la informació
- Determinar el **NIVELL DE PROFUNDITAT** al qual es vol arribar, el tipus de material a recuperar

llibres: marc teòric, terminologia bàsica

revistes: resultats de la recerca

- Cercar informació **NO ÉS UNA CIÈNCIA EXACTA**

**Els resultats adequats es troben
després de fer unes quantes cerques**



1. Identificar la necessitat d'informació

- Establir el tema sobre el qual es vol fer la recerca

Exemple:

Efectes de la vacuna de la grip durant l'embaràs


- Determinar les paraules clau o keywords

Exemple:

**vacuna grip - embaràs
dones embarassades
gestació**

- Establir els límits del tema

Exemple: **data de publicació
idioma
tipus de document**



2. Les fonts d'informació

- Actualment hi ha un **creixement exponencial** de la informació



Discriminar la informació útil i pertinent

- Cada font d'informació té uns **objectius**




No tots els recursos serveixen per tot

- Cal **conèixer** les diferents fonts d'informació existents



No tota la informació és fiable



2. Les fonts d'informació

Què és una base de dades?

Font d'informació **secundària**

Recull els **articles** d'aquelles revistes que el productor de la base de dades ha seleccionat, en base a criteris propis

Ofereix **dades bàsiques** dels articles

Acostumen a ser **de pagament**, tot i que **n'hi ha de gratuïtes**

S'hi cerca a través de les **paraules clau** establertes



2. Les fonts d'informació

Principals bases de dades de l'àmbit de la medicina


PubMed



Biblioteca Cochrane Plus



Índice Bibliográfico Español (IBECS)



2. Les fonts d'informació


Altres bases de dades d'interès



Web of Science (WoS)

SCOPUS

Scopus




2. Les fonts d'informació

Tesis doctorals

[Tesis Doctorals en Xarxa \(TDX\)](#)



[DART \(Europe E-Theses Journal\)](#)




2. Les fonts d'informació

Buscar a Internet

A Internet hi ha molta informació **poc fiable** i **poc rigorosa**

Cal fer una **lectura crítica** de la informació trobada a Internet

Recomanem una sèrie de **buscadors** que cerquen **informació de qualitat**



2. Les fonts d'informació

Cercadors a Internet

Per a professionals




Per a pacients



Dades estadístiques sobre salut

■ Portal Estadístico del SNS



3. Localitzar els documents

Accés a les revistes de la UAB

Els catàlegs de les biblioteques us ajudaran a trobar **llibres** i també les **revistes** on s'han publicat els **articles** cercats a les bases de dades

[Catàleg de les Biblioteques de la UAB](#)




Catàleg

[Ajuda \[?\]](#)

Cerca per paraula clau:

Cerca a:

[Catàleg Col·lectiu de les Universitats de Catalunya](#)




3. Localitzar els documents

Accés a les revistes de la UAB

Recursos electrònics UAB des de casa:

ARE
Accés als Recursos Electrònics




3. Localitzar els documents

Accés a les revistes de la UAB

Explotació dels recursos electrònics de la UAB:

UAB
Universitat Autònoma
de Barcelona

TROBADOR {+}



4. Citar les fonts consultades

La citació bibliogràfica

Identifica els documents consultats per **reconèixer-ne l'autoria i fer-los localitzables**

Estil bibliogràfic



Com citar els documents


En Ciències de la salut



Estil Vancouver



[*Uniform Requirements for Manuscripts Submitted to Biomedical Journals*](#)



4. Citar les fonts consultades

Els drets d'autor

Cal citar les fonts consultades

reconeixement del treball del altres

documentar la recerca realitzada

Tot el material aliè emprat


Textos

(llibres, articles, tesis...)

Imatges

(il·lustracions, gràfics, videos...)

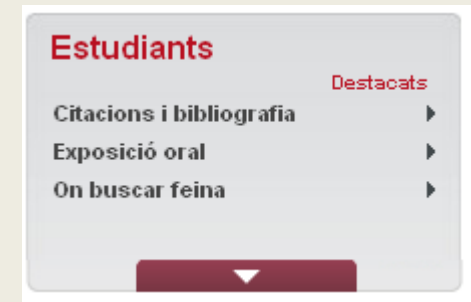
No citar les fonts es considera plagi



Citar les fonts consultades

A la web del Servei de Biblioteques de la UAB trobareu informació sobre **citacions i bibliografia**

<http://www.uab.cat/biblioteques>



Hi ha **gestors bibliogràfics** que permeten citar de manera automàtica la bibliografia



CONCLUSIÓ

Coneixer els recursos,
permet triar-ne el més adequat a les nostres necessitats



Obtenció d'informació rellevant, útil i pertinent



MOLTES GRÀCIES!

Marta Jordan

Marta.Jordan@uab.cat

