

Producció científica: anàlisi de la qualitat de revistes i llibres



Núria Álvarez i Ana Lopo (Biblioteques, Suport a la Docència i la Recerca)



Veurem...

Per què s'avalua?

SAAR - Suport a l'Acreditació i Avaluació de la Recerca

- Continguts del web

Indicadors d'impacte

- Bibliometria
- Característiques

Revistes

- **Indicadors d'impacte:** factor d'impacte, quartil i àrea, SJR, SNIP i altres
- **Recursos:** Journal Citation Reports, Scopus, MIAR, FECYT...

Llibres

- **Indicadors d'impacte:** prestigi de l'editor, cites per llibre o capítol i altres
- **Recursos:** Book Publishers, Publishers Scholar Metrics, SPI, Sello CEA, Web of Science, Scopus...

Crítiques



> Per què s'avalua?

SAAR

Indicadors d'impacte

Revistes

Llibres

Crítiques

Per què s'avalua?



- 🌐 Per conèixer els “millors” (més ben posicionats)
 - Autors
 - Noves idees i la difusió d'aquestes idees
 - Valor de les revistes on s'han donat a conèixer
- 🌐 Per saber quines són les millors revistes per publicar en una àrea temàtica concreta
- 🌐 Per saber la qualitat de la meva recerca (curiositat?)
- 🌐 Per accedir als cossos docents universitaris → Acreditacions ANECA
- 🌐 Per obtenir complements retributius (de productivitat) → Sexennis CNEAI, Mèrits de recerca AQU
- 🌐 Per aconseguir
 - Finançament per a projectes de recerca
 - Beques diverses, estades a l'estranger
 - Formació de tribunals, etc.
- 🌐 Per saber el posicionament de la institució (publicacions)



Per què s'avalua?

> SAAR

Indicadors d'impacte

Revistes

Llibres

Crítiques



Suport a l'acreditació i avaluació de la recerca

Amb aquest web podeu identificar i accedir als recursos on trobar la informació necessària per a omplir els formularis per les acreditacions, sexennis i trams de recerca d'ANECA, AQU i CNEAI, a més d'altres eines interessants sobre producció científica. Més informació



Necessites acreditar-te?

T'oferim informació dels recursos que has de consultar en funció de les diferents acreditacions



Quins són els recursos més valorats en cada àrea?

Lista dels recursos que valoren les diferents acreditacions en funció de l'àrea de coneixement



Biologia - Física - Geologia - Matemàtica - Química



Art - Àsia Oriental - Filologia - Filosofia - Història - Música - Traducció i Interpretació



Si investigues i publiques et pot interessar...

AUTORS



Indicadors per conèixer quins són els investigadors més destacats en un àrea de coneixement



Identificació.

Filiació institucional

Recomanacions sobre com signar un treball d'investigació i altres eines per confeccionar el vostre perfil d'investigador



Cv Currículum Vitae

Web SAAR



SAAR SUPORT ACREDITACIÓ
AVALUACIÓ
RECERCA

UAB
Universitat Autònoma de Barcelona
Servei de Biblioteques



INICI


RECURSOS

INDICADORS

ACREDITACIONS

AUTORS

PRODUCCIÓ CIENTÍFICA

 Seleccioneu l'idioma ▼

 Guia: Indicadors bibliomètrics per a l'avaluació de la recerca



ACREDITACIONS



ÀREES DE
CONEIXEMENT



RECURSOS
DESTACATS

RECURSOS

TOTS

Tots els recursos

CONSIDERATS

Recursos considerats per les entitats acreditadores

NO CONSIDERATS

Recursos no considerats per les entitats acreditadores

LLIBRES

Recursos per avaluar llibres i capítols de llibres

[Inici](#) [Contacte](#) [Què és](#) [Per estar al dia](#) [Servei de Biblioteques](#) [Avis legal](#)
UNIVERSITAT AUTÒNOMA DE BARCELONA



Aquesta obra està subjecta a una llicència de Reconeixement-NoComercial

Web SAAR



SAAR SUPORT
ACREDITACIÓ
AVALUACIÓ
RECERCA

UAB
Universitat Autònoma de Barcelona
Servei de Biblioteques



INICI

RECURSOS

INDICADORS

ACREDITACIONS

AUTORS



PRODUCCIÓ CIENTÍFICA

Seleccioneu l'idioma

Guia: Indicadors bibliomètrics per a l'avaluació de la recerca

14

RECURSOS per avaluar llibres i capítols de llibres

RECURS	INDICADORS	ENTITATS
 Arts and Humanities Citation Index (AHCI)	  	Cites per article Cites per llibre o capítol de llibre Index H   
 Book Citation Index (BKCI)	  	Cites per llibre o capítol de llibre
 Book Publishers Library Metrics	  	Numero de documents, total d'inclusions, promig d'inclusions
 CINAHL complete	  	La revista es troba o no a la llista de la base de dades
 Communication and Mass Media Complete (CMMC)	  	La revista es troba o no a la llista de la base de dades
 Google Scholar	 	Cites per article Cites per llibre o capítol de llibre Index H
 Microsoft Academic Search	 	Cites per article Cites per llibre o capítol de llibre



Per què s'avalua?

SAAR

> **Indicadors d'impacte**

Revistes

Llibres

Crítiques

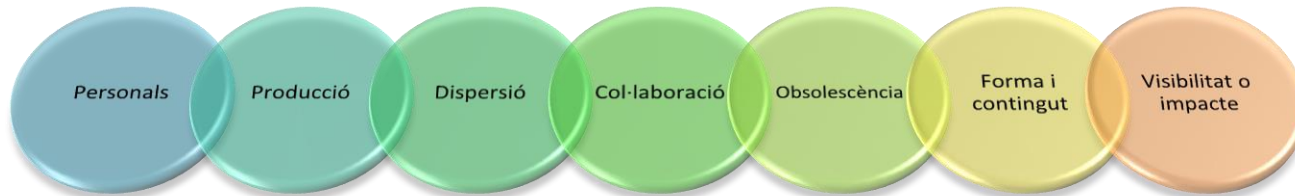


Bibliometria



Part de la cienciometria que aplica mètodes matemàtics i estadístics a tota la literatura científica i als autors que la produeixen i la utilitzen amb l'objectiu d'estudiar i analitzar l'activitat científica.

Instrument de mesura → Indicadors bibliomètrics



Definició: Wikipedia + Termcat

Classificació: Jordi Ardanuy. *Breve introducción a la bibliometría*. 2012



Indicadors d'impacte



Indicadors d'impacte

- També anomenats indicadors de visibilitat
- Els més coneguts
- Objectiu: mesurar la influència dels autors i els treballs publicats
- Base: un autor obté més cites = té més influència = el seu treball és més valuós



Indicadors d'impacte



Investigadors

- Índex H



Institucions



Països i regions



Àrees i disciplines



Publicacions

- Revistes
 - Compliment de criteris de qualitat (Latindex, DICE...)
 - Presència en bases de dades i càlculs derivats (ICDS de MIAR...)
 - Càlculs basats en el nombre de cites rebudes (Factor d'Impacte a JCR, SJR a Scopus...)
- Llibres
 - Compliment de criteris de qualitat de l'editorial (prestigi)
 - Nombre de cites rebudes
 - Presència en bases de dades, catàleg, etc.
- Articles
 - Nombre de cites rebudes





Per què s'avalua?

SAAR

Indicadors d'impacte

> Revistes

Llibres

Crítiques



La valoració de la qualitat de les revistes científiques es basa en el mesurament de l'impacte d'aquesta publicació mitjançant diferents criteris (o indicadors):

- 🌐 Factor o índex d'impacte
- 🌐 Quartil i àrea
- 🌐 SJR (SCImago Journal Rank)
- 🌐 SNIP (Source Normalized Impact per Paper)
- 🌐 Visibilitat
- 🌐 Altres: índex d'immediatesa, Eigenfactor, índex H i molts altres

Factor d'impacte (1/2)



Indicador per mesurar la repercussió que ha tingut una revista en la literatura científica a partir de l'anàlisi de les citacions que han rebut els articles publicats.

Què permet?

- Comparar revistes dins d'un mateix àmbit
- Establir rànquings i reflectir la rellevància relativa de cada títol
- Presa de decisions, ja que s'utilitza com a mesura de la qualitat d'una publicació i té una gran influència

Recursos on trobar-lo

Journal Citation Reports (JCR), RESH, IN-RECH

➤ [SAAR](#)



Com es calcula?

Nombre de citacions rebudes en un any concret pels articles dels 2 anys anteriors d'una revista dividit pel nombre d'articles publicats a la revista aquests 2 darrers anys.

$$\text{Factor d'impacte 2017} = \frac{\text{Citacions que han rebut el 2017 els articles publicats el 2015 i 2016}}{\text{Nombre d'articles publicats en el període 2015 i 2016}}$$

- ✓ Factor d'Impacte **de l'any en què es va publicar l'article!**
- ✓ No es poden comparar disciplines!

Quartil i Àrea



Quartil és un indicador per avaluar la importància relativa d'una revista dins del total de revistes de la seva àrea.

Com es calcula?

Si una llista de revistes ordenades de major a menor factor d'impacte (FI) es divideix en 4 parts iguals, cadascuna és un quartil. Les revistes amb el FI més alt es troben en el 1r quartil, els quartils de la part central seran el 2n i 3r, i l'últim quartil el 4rt. Per ex., en una llista de 100 títols el primer quartil contindrà els 25 primers títols, que seran els més valorats.

Recursos on trobar-lo

Journal Citation Reports (JCR), Scimago Journal & Country Rank (SJR), IN-RECH

➤ [SAAR](#)

SJR (SCImago Journal Rank)



Indicador que reflecteix la influència o prestigi de la revista. Es basa en la idea que “no totes les citacions són iguals”: camp d’estudi, qualitat i reputació de la revista tenen un impacte directe en el valor de la citació. Així, una citació feta per una font amb un índex SJR relativament alt té més valor que una citació feta per una font amb índex SJR més baix.

Com es calcula?

Nombre mitjà ponderat de les citacions rebudes un any concret pels ítems publicats a la revista en els tres anys anteriors. Es basa en l’algorisme PageRank (Google).

Recursos on trobar-lo

Scopus, SCImago Journal & Country Rank (SJR)

➤ [SAAR](#)

SNIP (Source-Normalized Impact per Paper)



Indicador que mesura l'impacte contextual de cada citació ponderant-la segons el nombre total de citacions en una determinada àrea temàtica.

Com es calcula?

A l'impacte d'una única citació se li dona un valor més alt en aquells camps en els quals les citacions són menys freqüents, i viceversa.

Nombre mitjà de cites rebut pels articles durant 3 anys (RIP) dividit entre la citació potencial del camp científic de la revista (RDCP).

Recursos on trobar-lo

Scopus

➤ [SAAR](#)



Presència de la revista en...

Pròpiament no és un índex però indica la seva importància si s'inclou dins:

- **Bases de dades especialitzades**
ERIC en revistes d'educació, Econlit per a economia...
- **Sistemes d'avaluació de revistes**
CarhusPlus+, ERIHPlus, Latindex o Listado de revistas FECYT

Índex Compost de Difusió Secundària (ICDS)

Indicador que mesura la visibilitat de la revista en diferents bases de dades científiques d'abast internacional o, en el seu defecte, en repertoris d'avaluació de revistes. Un ICDS alt significa que la publicació està present en diferents fonts d'informació de rellevància internacional.

➤ [SAAR](#)



Índex d'immediatesa

Mesura la rapidesa amb què es cita un article d'una revista i indica amb quina freqüència són citats els articles d'una revista en un mateix any. Un factor d'immediatesa alt significa que la revista publica articles punters en investigació.

➤ [SAAR](#)

Eigenfactor

Indicador de la influència o repercussió global de les revistes, es basa en el càlcul iteratiu del nivell de citació rebut per una revista segons d'on provenen les cites (de revistes més o menys citades). Té un caire més qualitatiu que quantitatiu.

➤ [SAAR](#)

Altres indicadors de revistes



Índex H de revista

Indicador que avalua principalment autors, també serveix per a revistes. Alguns recursos l'ofereixen per una selecció de títols:

- Scimago Journal & Country Rank: [rànkung](#)
- Google Scholar Metrics: [l·listes de revistes](#). S'inclou una revista si compleix 2 criteris: té 100 treballs publicats i almenys 1 cita.
- Grup de Recerca EC3 de la Universidad de Granada: [l·listes de revistes espanyoles](#) a partir de Google

I encara hi ha MOLTS més indicadors...

Altres indicadors de revistes



Key Indicators

Year ▾	Total Cites Graph	Journal Impact Factor Graph	Impact Factor Without Journal Self Cites Graph	5 Year Impact Factor Graph	Immediacy Index Graph	Citable Items Graph	Cited Half-Life Graph	Citing Half-Life Graph	Eigenfactor Score Graph	Article Influence Score Graph	% Articles in Citable Items Graph	Normalized Eigenfactor Graph	Average JIF Percentile Graph
2016	283	0.540	0.060	0.604	0.111	27	>10.0	>10.0	0.00011	0.054	100.00	0.01...	30.268
2015	230	0.643	0.214	0.390	0	21	>10.0	>10.0	0.00...	0.070	100.00	0.01...	40.540
2014	468	0.475	0.169	0.546	0.150	20	>10.0	>10.0	0.00...	0.079	100.00	0.02...	36.997
2010	176	0.898	0.081	0.497	0.194	31	6.6	7.6	0.00...	0.028	96.77	Not ...	56.528
2009	197	0.385	0.138	0.442	0.704	27	7.4	6.6	0.00011	0.035	88.89	Not ...	22.943
2008	217	0.296	0	0.309	0.273	22	>10.0	6.9	0.00...	0.025	90.91	Not ...	12.015
2007	268	0.789	0.105	0.687	0.488	43	6.9	>10.0	0.00...	0.088	93.02	Not ...	51.048
2006	238	0.508	0.081	Not ...	0.143	28	>10.0	7.2	Not ...	Not ...	96.43	Not ...	36.476
2005	118	0.308	0.061	Not ...	0.069	29	7.5	6.7	Not ...	Not ...	96.55	Not ...	22.340
2004	147	0.414	0.275	Not ...	0.250	32	>10.0	>10.0	Not ...	Not ...	81.25	Not ...	30.615
2003	98	0.326	0.023	Not ...	0.424	33	Not ...	4.6	Not ...	Not ...	87.88	Not ...	25.675
2002	141	0.630	0.304	Not ...	0.320	25	7.7	9.5	Not ...	Not ...	84.00	Not ...	52.126
2001	89	0.429	0.071	Not ...	0.556	18	Not ...	7.8	Not ...	Not ...	77.78	Not ...	34.444
2000	47	0.105	0.052	Not ...	0	28	Not ...	3.5	Not ...	Not ...	92.86	Not ...	9.955
1999	56	0.150	0	Not ...	0	14	Not ...	5.9	Not ...	Not ...	100.00	Not ...	10.185
1998	52	0.250	0.125	Not ...	0.056	18	Not ...	3.9	Not ...	Not ...	94.44	Not ...	23.969

JCR

Altres indicadors de revistes



CiteScore CiteScore rank & trend Scopus content coverage

CiteScore 2016

Calculated using data from 31 May, 2017

$$0.41 = \frac{\text{Citation Count 2016}}{\text{Documents 2013 - 2015}^*} = \frac{33 \text{ Citations} >}{80 \text{ Documents} >}$$

*CiteScore includes all available document types

[View CiteScore methodology >](#) [CiteScore FAQ >](#)

CiteScoreTracker 2017 ⓘ

Last updated on 06 March, 2018
Updated monthly

$$0.45 = \frac{\text{Citation Count 2017}}{\text{Documents 2014 - 2016}} = \frac{36 \text{ Citations to date} >}{80 \text{ Documents to date} >}$$

ⓘ Metrics displaying this icon are compiled according to [Snowball Metrics](#) , a collaboration between industry and academia.

CiteScore rank ⓘ

Category	Rank	Percentile
Social Sciences		
└ Law	#247/489	<div style="width: 49%;"></div> 49th
Social Sciences		
└ Library and Information Sciences	#114/194	<div style="width: 40%;"></div> 40th











[View CiteScore trends >](#) [Add CiteScore to your site](#)

Scopus





Alguns recursos interessants són:

-  Journal Citation Reports (JCR)
-  Scopus i Scimago Journal Rank
-  MIAR
-  ERIHPlus
-  Latindex
-  Listado FECYT
-  CIRC
-  Carhus Plus+2014
-  RESH
-  DICE, IN-RECH...

Com trobar aquests recursos?



SAAR

www.uab.cat/biblioteques/acreditacio

SAAR ACREDITACIÓ AVALUACIÓ RECERCA

INICI RECURSOS INDICADORS ACREDITACIONS AUTORS PRODUCCIÓ CIENTÍFICA

Seleccionar idioma

Guia: Indicadors bibliomètrics per a l'avaluació de la recerca

RECURSOS

- TOTS Tots els recursos
- CONSIDERATS Recursos considerats per les entitats acreditadores
- NO CONSIDERATS Recursos no considerats per les entitats acreditadores
- LLIBRES Recursos per avaluar llibres i capítols de llibres

ACREDITACIONS

ÀREES DE CONEIXEMENT

RECURSOS DESTACATS

Cercador

El meu compte

Cerca per tema, autor, revista, llibre, etc.

Cerca

- Revistes i llibres digitals
- Bases de dades
- Dipòsit Digital de Documents (DDD)
- Préstec Consorciat (PUC)
- Bibliografia de curs
- Més informació

Guies temàtiques

Cercador de les Biblioteques UAB

www.uab.cat/biblioteques

www.uab.cat/biblioteques/catalog



Journal Citation Reports (JCR)



Avalua les revistes de ciència i tecnologia d'una banda, i les de ciències socials de l'altra, en funció del seu factor d'impacte (basat en l'anàlisi de les cites que publiquen i que reben les publicacions), vida mitjana i l'índex d'immediatesa, entre d'altres indicadors..

Indicador

Factor d'impacte, quartil i àrea, índex d'immediatesa, eigenfactor i més indicadors...

➤ [SAAR – JCR](#)

Journal Citation Reports (JCR)



Web of Science | InCites | Journal Citation Reports | Essential Science Indicators | EndNote | Publons | Sign In | Help | English

InCites Journal Citation Reports

Clarivate Analytics

Home

Go to Journal Profile

Master Search

Compare Journals

View Title Changes

Select Journals

Select Categories

Select JCR Year

2016

Select Edition

SCIE SSCI

Open Access

Open Access

Category Schema

Web of Science

JIF Quartile

Journals By Rank

Categories By Rank

Journal Titles Ranked by Impact Factor

Show Visualization +

Compare Selected Journals | Add Journals to New or Existing List | Customize Indicators

	Full Journal Title	Total Cites	Journal Impact Factor	Eigenfactor Score
<input type="checkbox"/>	1 CA-A CANCER JOURNAL FOR CLINICIANS	24,539	187.040	0.06452
<input type="checkbox"/>	2 NEW ENGLAND JOURNAL OF MEDICINE	315,143	72.406	0.69989
<input type="checkbox"/>	3 NATURE REVIEWS DRUG DISCOVERY	28,750	57.000	0.06077
<input type="checkbox"/>	4 CHEMICAL REVIEWS	159,155	47.928	0.24655
<input type="checkbox"/>	5 LANCET	214,732	47.831	0.40423
<input type="checkbox"/>	6 NATURE REVIEWS MOLECULAR CELL BIOLOGY	40,565	46.602	0.09573
<input type="checkbox"/>	7 JAMA-JOURNAL OF THE AMERICAN MEDICAL ASSOCIATION	141,015	44.405	0.28035
<input type="checkbox"/>	8 NATURE BIOTECHNOLOGY	53,992	41.667	0.16973
<input type="checkbox"/>	9 NATURE REVIEWS GENETICS	32,654	40.282	0.10240
<input type="checkbox"/>	10 NATURE	671,254	40.137	1.43257

Revistes > Recursos

Triem...
Any
Edició temàtica

Journal Citation Reports (JCR)



Web of Science InCites Journal Citation Reports Essential Science Indicators EndNote Publons Sign In Help English

InCites Journal Citation Reports

Clarivate Analytics

Home

Diverses opcions de cerca:

Go to Journal Profile
Master Search

Compare Journals

View Title Changes

Select Journals

Select Categories

Select JCR Year
2016

Select Edition
 SCIE SSCI

Open Access
 Open Access

Category Schema
Web of Science

JIF Quartile

Journals By Rank Categories By Rank

Journal Titles Ranked by Impact Factor Show Visualization +

Compare Selected Journals Add Journals to New or Existing List Customize Indicators

		Full Journal Title	Total Cites	Journal Impact Factor	Eigenfactor Score
<input type="checkbox"/>	1	CA-A CANCER JOURNAL FOR CLINICIANS	24,539	187.040	0.06452
<input type="checkbox"/>	2	NEW ENGLAND JOURNAL OF MEDICINE	315,143	72.406	0.69989
<input type="checkbox"/>	3	NATURE REVIEWS DRUG DISCOVERY	28,750	57.000	0.06077
<input type="checkbox"/>	4	CHEMICAL REVIEWS	159,155	47.928	0.24655
<input type="checkbox"/>	5	LANCET	214,732	47.831	0.40423
<input type="checkbox"/>	6	NATURE REVIEWS MOLECULAR CELL BIOLOGY	40,565	46.602	0.09573
<input type="checkbox"/>	7	JAMA-JOURNAL OF THE AMERICAN MEDICAL ASSOCIATION	141,015	44.405	0.28035
<input type="checkbox"/>	8	NATURE BIOTECHNOLOGY	53,992	41.667	0.16973
<input type="checkbox"/>	9	NATURE REVIEWS GENETICS	32,654	40.282	0.10240
<input type="checkbox"/>	10	NATURE	671,254	40.137	1.43257

Revistes > Recursos

Journal Citation Reports (JCR)



Web of Science | InCites | Journal Citation Reports | Essential Science Indicators | EndNote | Publons | Sign In | Help | English

InCites Journal Citation Reports

Clarivate Analytics

Home | **Journal Profile**

LANGUAGE IN SOCIETY

ISSN: 0047-4045
 CAMBRIDGE UNIV PRESS
 32 AVENUE OF THE AMERICAS, NEW YORK, NY 10013-2473
 ENGLAND

Go to Journal Table of Contents | Go to Ulrich's

Titles
 ISO: Lang. Soc.
 JCR Abbrev: LANG SOC

Categories
 LINGUISTICS - SSCI;
 SOCIOLOGY - SSCI;

Languages
 ENGLISH

5 Issues/Year;

Key Indicators

Year	Total Cites	Journal Impact Factor	Impact Factor Without Journal Self Cites	5 Year Impact Factor	Immediacy Index	Citable Items	Cited Half-Life	Citing Half-Life	Eigenfactor Score	Article Influence Score	% Articles in Citable Items	Normalized Eigenfactor	Average JIF Percentile
	Graph	Graph	Graph	Graph	Graph	Graph	Graph	Graph	Graph	Graph	Graph	Graph	Graph
2016	1,257	1.409	1.250	1.611	0.087	23	>10.0	>10.0	0.00...	0.775	100.00	0.13...	76.411
2015	1,152	1.525	1.475	1.738	0.042	24	>10.0	>10.0	0.00...	0.977	91.67	0.17...	82.265
2014	936	1.073	0.975	1.366	0.200	20	>10.0	>10.0	0.00...	0.872	100.00	0.15...	71.440
2013	946	1.023	0.977	1.495	0.250	20	>10.0	>10.0	0.00...	1.023	100.00	0.18...	69.588
2012	856	0.929	0.833	1.277	0.143	21	>10.0	>10.0	0.00...	0.947	95.24	Not ...	65.429
2011	887	1.189	1.135	1.594	0.174	23	>10.0	>10.0	0.00...	0.949	100.00	Not ...	78.596
2010	932	1.895	1.657	1.843	0.263	19	>10.0	>10.0	0.00...	1.005	100.00	Not ...	93.103
2009	850	1.341	1.268	1.500	0.444	18	>10.0	>10.0	0.00...	0.739	94.44	Not ...	79.308
2008	634	0.727	0.681	1.210	0.150	20	>10.0	>10.0	0.00...	0.632	90.00	Not ...	48.147
2007	506	0.395	0.372	0.779	0.048	21	>10.0	>10.0	0.00...	0.510	100.00	Not ...	27.249
2006	459	0.500	0.450	Not ...	0.087	23	>10.0	>10.0	Not ...	Not ...	82.61	Not ...	39.876
2005	469	0.902	0.829	Not ...	0	20	>10.0	>10.0	Not ...	Not ...	85.00	Not ...	62.031
2004	413	0.732	0.707	Not ...	0.150	20	>10.0	>10.0	Not ...	Not ...	90.00	Not ...	58.509
2003	390	0.583	0.555	Not ...	0.143	21	>10.0	>10.0	Not ...	Not ...	100.00	Not ...	53.749

Revistes > Recursos

Journal Citation Reports (JCR)



Key Indicators

Year ▾	Total Cites Graph	Journal Impact Factor Graph	Impact Factor Without Journal Self Cites Graph	5 Year Impact Factor Graph	Immediacy Index Graph	Citable Items Graph	Cited Half-Life Graph	Citing Half-Life Graph	Eigenfactor Score Graph	Article Influence Score Graph	% Articles in Citable Items Graph	Normalized Eigenfactor Graph	Average JIF Percentile Graph
2012	856	0.929	0.833	1.277	0.143	21	>10.0	>10.0	0.00...	0.947	95.24	Not ...	65.429
2011	887	1.189	1.135	1.594	0.174	23	>10.0	>10.0	0.00...	0.949	100.00	Not ...	78.596
2010	932	1.895	1.657	1.843	0.263	19	>10.0	>10.0	0.00...	1.005	100.00	Not ...	93.103
2009	850	1.341	1.268	1.500	0.444	18	>10.0	>10.0	0.00...	0.739	94.44	Not ...	79.308
2008	634	0.727	0.681	1.210	0.150	20	>10.0	>10.0	0.00...	0.632	90.00	Not ...	48.147
2007	506	0.395	0.372	0.779	0.048	21	>10.0	>10.0	0.00...	0.510	100.00	Not ...	27.249
2006	459	0.500	0.450	Not ...	0.087	23	>10.0	>10.0	Not ...	Not ...	82.61	Not ...	39.876
2005	469	0.902	0.829	Not ...	0	20	>10.0	>10.0	Not ...	Not ...	85.00	Not ...	62.031
2004	413	0.732	0.707	Not ...	0.150	20	>10.0	>10.0	Not ...	Not ...	90.00	Not ...	58.509
2003	390	0.583	0.555	Not ...	0.143	21	>10.0	>10.0	Not ...	Not ...	100.00	Not ...	53.749
2002	367	0.519	0.407	Not ...	0.050	20	>10.0	>10.0	Not ...	Not ...	95.00	Not ...	49.936
2001	343	0.821	0.714	Not ...	0	16	>10.0	>10.0	Not ...	Not ...	93.75	Not ...	75.163
2000	282	0.667	0.533	Not ...	0.182	11	>10.0	>10.0	Not ...	Not ...	90.91	Not ...	58.073
1999	359	0.677	0.580	Not ...	0.118	17	>10.0	9.9	Not ...	Not ...	100.00	Not ...	65.049
1998	307	0.636	0.393	Not ...	0.077	13	>10.0	9.1	Not ...	Not ...	100.00	Not ...	64.526
1997	314	0.533	0.433	Not ...	0.056	18	>10.0	>10.0	Not ...	Not ...	88.89	Not ...	57.533

Source Data

Rank

Cited Journal Data

Citing Journal Data

Box Plot

Journal Relationships

Journal Source Data

	Citable Items			Other (O)	Percentage (C/(C + O))
	Articles	Reviews	Combined (C)		
Number in JCR Year 201...	23	0	23	62	27%
Number of References (B)	1,237	0	1,237	200	86%
Ratio (B/A)	53.8	0.0	53.8	3.2	

Journal Citation Reports (JCR)



1998	307	0.636	0.393	Not ...	0.077	13	>10.0	9.1	Not ...	Not ...	100.00	Not ...	64.526
1997	314	0.533	0.433	Not ...	0.056	18	>10.0	>10.0	Not ...	Not ...	88.89	Not ...	57.533

Source Data

Rank

Cited Journal Data

Citing Journal Data

Box Plot

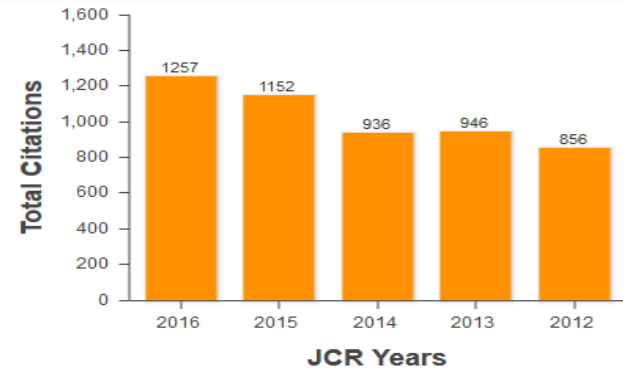
Journal Relationships

JCR Impact Factor

JCR Year	LINGUISTICS			SOCIOLOGY			APPLI
	Rank	Quartile	JIF Percentile	Rank	Quartile	JIF Percentile	
2016	31/182	Q1	83.242	44/143	Q2	69.580	
2015	22/181	Q1	88.122	34/142	Q1	76.408	
2014	40/172	Q1	77.035	49/142	Q2	65.845	
2013	39/169	Q1	77.219	53/138	Q2	61.957	
2012	42/162	Q2	74.383	61/139	Q2	56.475	
2011	27/162	Q1	83.642	37/138	Q2	73.551	
2010	10/144	Q1	93.403	10/132	Q1	92.803	
2009	19/93	Q1	80.108	25/114	Q1	78.509	
2008	36/68	Q3	47.794	52/100	Q3	48.500	
2007	43/55	Q4	22.727	66/96	Q3	31.771	
2006	32/47	Q3	32.979	50/93	Q3	46.774	
2005	NA	undefined		26/94	Q2	72.872	
2004	NA	undefined		29/90	Q2	68.333	
2003	NA	undefined		35/93	Q2	62.903	
2002	NA	undefined		41/93	Q2	56.452	
2001	NA	undefined		21/93	Q1	77.957	

ESI Total Citations

JCR Year	SOCIAL SCIENCES, GENERAL
2016	605/2145-Q2
2015	562/2132-Q2
2014	587/2084-Q2
2013	531/2036-Q2
2012	530/2029-Q2



[View All Years](#)

Revistes > Recursos

Pràctica 1: JCR

I ara vosaltres...

Busqueu a *JCR* la revista *Ecology and Society* (ISSN 1708-3087) i trobeu el seu factor d'impacte, quartil i àrea de l'any més recent disponible

Trobeu altres indicadors?





Produït per Elsevier per competir amb Web of Science, avalua les revistes en els camps de les ciències experimentals, medicina, tecnologia, ciències socials, arts i humanitats. També inclou llibres que pertanyen a col·leccions, i permet saber les vegades que un capítol ha estat citat a les revistes que recopila.

Indicador

Cites per llibre o capítol de llibre, cites per article, índex H d'autor, SJR, SNIP, CiteScore

➤ [SAAR](#)

Scopus



Scopus

Search

Sources

Alerts

Lists

Help

SciVal

Register

Login



Sources

CiteScore metrics for serials

CiteScore metrics from Scopus are comprehensive, transparent, current and free metrics for serial titles in Scopus. Search or browse below to find a source and see associated metrics. Use the annual metrics for reporting, and track the progress of 2017 metrics with CiteScore Tracker 2017. Be sure to use qualitative as well as the below quantitative inputs when presenting your research impact, and always use more than one metric for the quantitative part.



Search for a source

Browse sources

Download Scopus Source List

Search



Title ISSN Publisher Display only Open Access journals

37,956 results

Clear filters

Source title

CiteScore

SJR

SNIP

Type

Ca-A Cancer Journal for Clinicians

89.23

39.285

67.564

Journal

Consulta'l Consulta'l

Chemical Reviews

42.79

19.282

10.369

Journal

Consulta'l Consulta'l

Chemical Society Reviews

35.70

14.994

7.676

Journal

Consulta'l Consulta'l

Reviews of Modern Physics

35.68

23.543

18.377

Journal

Revistes > Recursos

Scopus



Scopus

Search

Sources

Alerts

Lists

Help ▾

SciVal ↗

Register >

Login ▾



Sources

CiteScore metrics for serials

CiteScore metrics from Scopus are comprehensive, transparent, current and free metrics for serial titles in Scopus. Search or browse below to find a source and see associated metrics. Use the annual metrics for reporting, and track the progress of 2017 metrics with CiteScore Tracker 2017. Be sure to use qualitative as well as the below quantitative inputs when presenting your research impact, and always use more than one metric for the quantitative part.



Search for a source

Browse sources

Download Scopus Source List ⓘ

Search

language in society



Title

ISSN

Publisher

Display only Open Access journals ⓘ

2 sources found matching "language in society".

Clear filters

Source title ▾

ⓘ CiteScore ▾

ⓘ SJR ▾

ⓘ SNIP ▾

Type ▾

Language in Society

Consulta'l Consulta'l

1.75

1.068

2.365

Journal

Cadernos de Linguagem e Sociedade - Papers on Language and Society

Consulta'l Consulta'l

0.07

0.110

0.166

Journal

Revistes > Recursos

Scopus



Source details

Feedback > [Compare sources >](#)

Language in Society

Scopus coverage years: from 1972 to 2017

Publisher: Cambridge University Press

ISSN: 0047-4045 E-ISSN: 1469-8013

Subject area: [Arts and Humanities: Language and Linguistics](#) [Social Sciences: Linguistics and Language](#) [Social Sciences: Sociology and Political Science](#)

[View all documents >](#) [Set document alert](#) [Journal Homepage](#) [Consult a](#) [Consult a](#)

Visit Scopus Journal Metrics [↗](#)

CiteScore 2016 [i](#)
1.75

SJR 2016 [i](#)
1.068

SNIP 2016 [i](#)
2.365

[CiteScore](#) [CiteScore rank & trend](#) [Scopus content coverage](#)

CiteScore **2016** [v](#) Calculated using data from **31 May, 2017**

$$1.75 = \frac{\text{Citation Count 2016} \quad 117 \text{ Citations } >}{\text{Documents 2013 - 2015}^* \quad 67 \text{ Documents } >}$$

*CiteScore includes all available document types

[View CiteScore methodology >](#) [CiteScore FAQ >](#)

CiteScore rank [i](#)

Category	Rank	Percentile
Arts and Humanities		
Language and Linguistics	#38/582	93rd
Social Sciences		
Linguistics and Language	#42/628	93rd
Social Sciences		
Sociology and Political Science	#126/972	87th

CiteScoreTracker 2017 [i](#)

Last updated on **07 April, 2018**
Updated monthly

$$1.89 = \frac{\text{Citation Count 2017} \quad 140 \text{ Citations to date } >}{\text{Documents 2013 - 2015}^*}$$

Revistes > Recursos



Compare sources

Compare sources Search for and choose up to 10 sources to analyze and compare.

Export Print Email

language in society

Source Title

Limit to: All Subject areas



Show: CiteScore SJR SNIP ISSN

2 sources found [About Compare sources calculations](#)

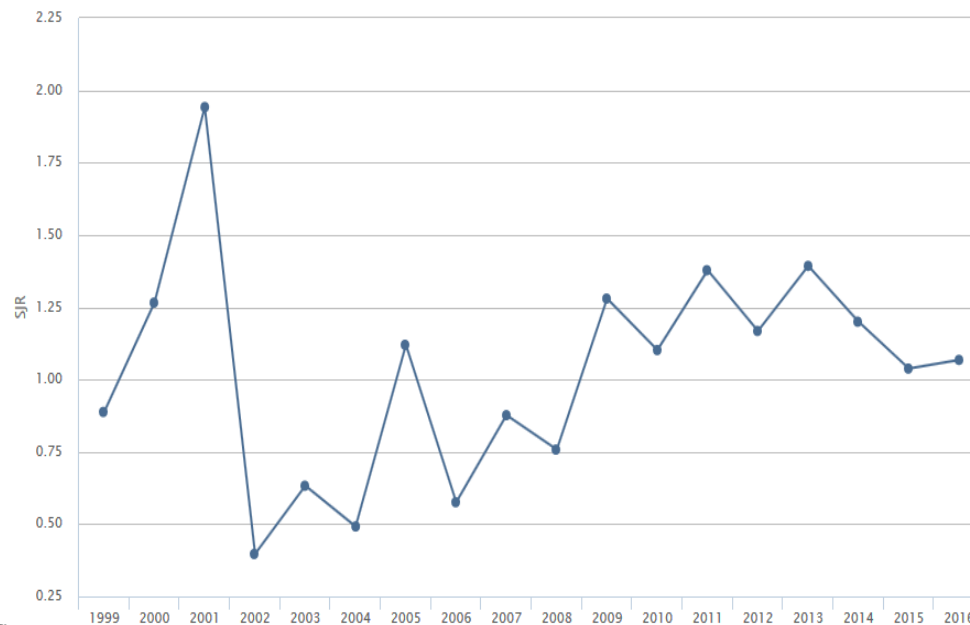
Source	CiteScore
<input type="checkbox"/> Cadernos de Linguagem e Sociedade - Papers ...	0.07
<input checked="" type="checkbox"/> Language in Society	1.75

Chart Table

Calculations last updated: 10 Jun 2017

CiteScore **SJR** SNIP Citations Documents % Not cited % Reviews

SCImago journal rank by year



Language in Society

Revistes > Recursos



Compare sources

Compare sources Search for and choose up to 10 sources to analyze and compare.

Export Print Email

language in society Source Title Limit to: All Subject areas

Show: CiteScore SJR SNIP ISSN

2 sources found About Compare sources calculations

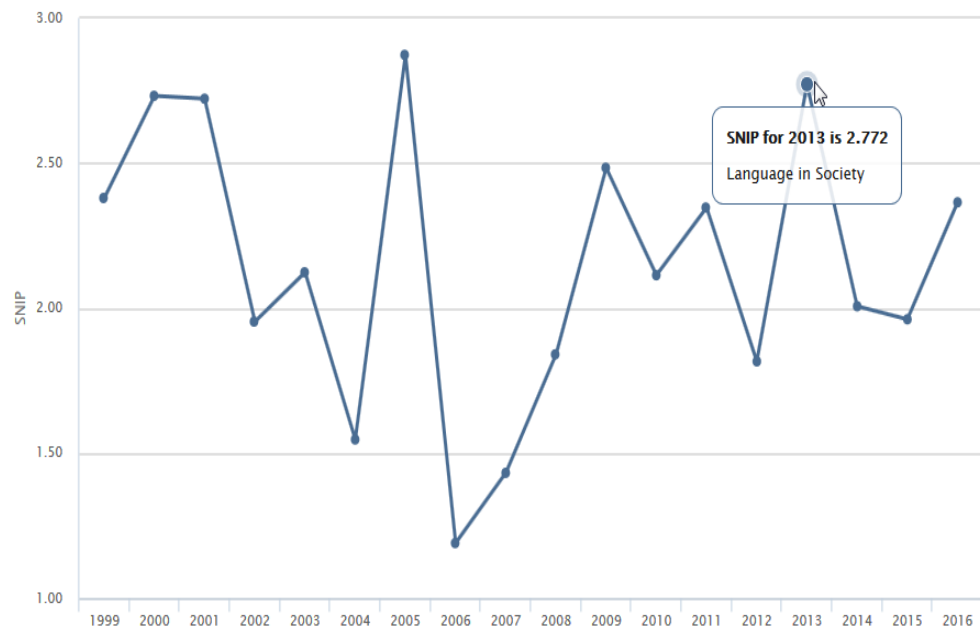
Source	CiteScore
<input type="checkbox"/> Cadernos de Linguagem e Sociedade - Papers ...	0.07
<input checked="" type="checkbox"/> Language in Society	1.75

Chart Table

Calculations last updated: 10 Jun 2017

CiteScore SJR **SNIP** Citations Documents % Not cited % Reviews

Source normalized impact per paper by year



Language in Society

Revistes > Recursos

Pràctica 2: Scopus

I ara vosaltres...

Busqueu els indicadors SJR i SNIP a Scopus de la mateixa revista anterior, *Ecology and Society* (ISSN 1708-3087)

Hi ha altres indicadors?

Trobeu quartil i àrea?



Scimago Journal Rank



Portal elaborat per Elsevier que recull alguns indicadors científics sobre revistes i països extret de la base de dades Scopus.



Indicador

Quartil i Àrea

SJR

Índex H de revista

➤ [SAAR](#)

SJR

Scimago Journal & Country Rank



Prioritàriament per a ciències socials i humanitats

- De difusió o presència a bases de dades
- De qualitat editorial
- De difusió + qualitat editorial

Recursos de difusió



Avaluen la difusió de les revistes en funció de la seva presència a bases de dades

MIAR

Sistema per mesurar quantitativament la visibilitat de les publicacions periòdiques en ciències socials en funció de la seva presència en diferents tipus de bases de dades. Fa un rànquing basat en l'ICDS.

miar.ub.edu/ca

Recursos de difusió



PAPERS. REVISTA DE SOCIOLOGIA

ISSN 0210-2862	Visibilitat	Informació de l'editor
Títol	PAPERS. REVISTA DE SOCIOLOGIA	
ISSN relacionats	2013-9004	
País	Espanya	
URL	http://papers.uab.cat	
Àmbit	CIÈNCIES POLÍTIQUES I DE L'ADMINISTRACIÓ, SOCIOLOGIA	
Camp acadèmic	CIÈNCIA POLÍTICA I DE L'ADMINISTRACIÓ EN GENERAL, SOCIOLOGIA EN GENERAL	
Entitat acadèmica	Universitat Autònoma de Barcelona	
Indexada a	Emerging Sources Citation Index, Scopus, IBZ Online, International Bibliography of Social Sciences, Periodicals Index Online , Social services abstracts, Sociological abstracts, DOAJ, DIALNET	
Avaluada a	CARHUS Plus+ 2014 grupo C Directory of Open Access Journals LATINDEX (Catálogo) Sello de calidad FECYT	
Mètriques a	SJR. SCImago Journal & Country Rank, Scopus Journalmetrics	
Polítiques OA	Dulcinea color Azul , SHERPA/RoMEO color gray	
ICDS	ISSN: 2013-9004,2013-9004,0210-2862 Está en índices de citas (Emerging Sources Citation Index, Scopus) = +3.5 Está en dos o más bases datos de indización y resumen o en DOAJ (IBZ Online, International Bibliography of Social Sciences, Periodicals Index Online , Social services abstracts, Sociological abstracts, DOAJ) = 3+2 = 5 Antigüedad = 45 años (fecha inicio: 1973) Pervivencia: $\log_{10}(30) = +1.5$ ICDS = 10.0	



ShareThis

ICDS anuales

ICDS 2017:	10.0
ICDS 2016:	10.0
ICDS 2015:	9.977
ICDS 2014:	9.977
ICDS 2013:	9.977
ICDS 2012:	6.477
ICDS 2011:	6.477
ICDS 2010:	6.477
ICDS 2009:	6.477
ICDS 2008:	6.477

Recursos de qualitat editorial



Avaluen segons criteris de qualitat del procés editorial: sistema d'avaluació d'originals, internacionalitat, etc.



ERIH Plus

Internacional

www2.esf.org/asp/ERIH/Foreword/index.asp



Catálogo Latindex (no Directorio)

Internacional. Només conté revistes que compleixen els 33 criteris de qualitat

www.latindex.unam.mx



Listado de revistas FECYT

Revistes espanyoles amb segell de qualitat durant tres anys

evaluacionarce.fecyt.es



Recursos difusió + qualitat editorial



Valoren la qualitat editorial i visibilitat de les revistes



CIRC (Internacional) ec3metrics.com/circ



Carhus Plus+ (Internacional) ww10.gencat.net/agaur_web/AppJava/a_info.jsp?contingut=carhus_2014




RESH (Espanya) epuc.cchs.csic.es/resh



DICE (Espanya) Tancat 2013 dice.cindoc.csic.es



IN-REC (Espanya) Tancat 2014 ec3.ugr.es/in-rech (humanitats)
ec3.ugr.es/in-recs (socials) ec3.ugr.es/in-recj (jurídiques)



Per què s'avalua?

SAAR

Indicadors d'impacte

Revistes

> Llibres

Crítiques

Llibres > Indicadors



- 🌐 Prestigi de l'editor
- 🌐 Cites per llibre o capítol de llibre
- 🌐 Ressenyes en revistes científiques especialitzades:
 - De l'especialitat: Sociological Abstracts, MLA, CSIC...
 - Bases de dades multidisciplinars: Scopus, WoS, Dialnet...
 - Portals de revistes electròniques: Wiley, JSTOR...
 - Google Books
- 🌐 Presència en bases de dades, repertoris bibliogràfics especialitzats i catàlegs de biblioteques universitàries:
 - Catàlegs REBIUN (Espanya), SUDOC (França), COPAC (Regne Unit), Karlsruhe (internacional)
- 🌐 Traducció a d'altres llengües: [Worldcat](#) i [Índex translationum](#)
- 🌐 Inclusió en bibliografies independents de l'autor i el seu entorn
- 🌐 Edicions ampliades i revisades (sobretot en manuals) i núm. ed.
- 🌐 Tenir ISBN

Prestigi de l'editor



Indicador que mesura el prestigi de l'editorial, dels editors i la col·lecció on es publica el llibre. Fins fa poc temps no existien indicadors objectius establerts i calia aportar detalls significatius de diferents àmbits: sistema d'avaluació i selecció d'originals, importància de l'editorial en la matèria, qualitat formal de l'edició, etc.

Com es calcula?

Hi ha diferents criteris per avaluar el rendiment de les editorials, segons cada recurs.

Recursos on trobar-lo

Book Publishers Library Metrics, Publishers Scholar Metrics, Scholarly Publishers Indicators (SPI), Sello de Calidad CEA

Cites per llibre o capítol de llibre



Quantitat de cites que ha rebut un llibre o un capítol de llibre en concret.

Com es calcula?

Número de cites que ha rebut un llibre o un capítol de llibre.

Recursos on trobar-lo

Web of Science (Citation Index temàtics i Book Citation Index), Scopus, Google Scholar, Microsoft Academic Search

➤ [SAAR](#)



Alguns recursos interessants són:

- 🌐 Book Publishers Library Metrics
- 🌐 Publishers Scholar Metrics
- 🌐 Scholarly Publishers Indicators (SPI)
- 🌐 Sello de Calidad CEA
- 🌐 Web of Science: Citation Index temàtics, Book Citation Index
- 🌐 Scopus
- 🌐 Google Scholar
- 🌐 Microsoft Academic...

Book Publishers Library Metrics



Mesura la difusió i visibilitat de les editorials de monografies científiques d'Humanitats i Ciències Socials mitjançant la seva presència al catàleg col·lectiu de les biblioteques universitàries i acadèmiques espanyoles (REBIUN). Elaborat pel Grupo de Evaluación de la Ciencia y la Comunicación Científica (EC3).



Indicador

Número de documents, total d'inclusions, promig d'inclusions



Com es calcula?

- Número de documents: núm. de llibres publicats per una editorial i que apareixen a REBIUN
- Total d'inclusions: suma del núm. de biblioteques on es troben els llibres publicats per una editorial sobre una matèria determinada
- Promig d'inclusions: núm. d'inclusions a biblioteques per llibre d'una editorial

➤ [SAAR](#)



Book Publishers Library Metrics



Book Publishers Library Metrics



Book Publishers Library Metrics



Grupo de Investigación EC3
Evaluación de la Ciencia y de la
Comunicación Científica

INICIO / ACERCA DE / METODOLOGÍA / EQUIPO / OTROS PROYECTOS

Ciencias Sociales y Jurídicas

Antropología

Ciencia Política

Comunicación

Deporte

Derecho

Documentación

Economía y Empresa

Educación

Geografía

Psicología

Sociología

Trabajo Social

Urbanismo

Artes y Humanidades

Arqueología y Prehistoria

Artes

Filosofía

Historia

Lengua y Literatura

Lingüística

Religión

Multidisciplinar



INICIO / ACERCA DE / METODOLOGÍA / EQUIPO / OTROS PROYECTOS

REVISTAS

Disciplinas

Unidad

AÑO

Disciplinas

Disciplinas

Disciplinas

Disciplinas

Disciplinas

Disciplinas

Disciplinas

Disciplinas

Disciplinas

Disciplinas

Disciplinas

Disciplinas

Disciplinas

Disciplinas

Disciplinas

Disciplinas

Disciplinas

Disciplinas

Disciplinas

Disciplinas

Disciplinas

Disciplinas

Disciplinas

Disciplinas

Disciplinas

Disciplinas

Disciplinas

Disciplinas

Disciplinas

Disciplinas

Disciplinas

Disciplinas

Disciplinas

Disciplinas

Disciplinas

Disciplinas

Disciplinas

Disciplinas

Disciplinas

Disciplinas

Disciplinas

Disciplinas

Disciplinas

Disciplinas

Disciplinas

Disciplinas

Disciplinas

Disciplinas

Disciplinas

Disciplinas

Disciplinas

Disciplinas

Disciplinas

Disciplinas

Disciplinas

Disciplinas

Disciplinas

Disciplinas

Disciplinas

Disciplinas

Disciplinas

Disciplinas



WOWSlider



Book Publishers Library Metrics



Book Publishers Library Metrics



Grupo de Investigación EC3
Evaluación de la Ciencia y de la
Comunicación Científica

[INICIO](#) / [ACERCA DE](#) / [METODOLOGÍA](#) / [EQUIPO](#) / [OTROS PROYECTOS](#)

[←](#) **Derecho**

Mostrando editoriales 1-25 de 138. Ordenadas por número de inclusiones, descendentemente.

Nombre de la editorial	Número de documentos	Total de inclusiones	Promedio de inclusiones
Tirant Lo Blanch	4268	107650	25,2
Aranzadi	4119	106298	25,8
Comares	2426	58665	24,2
Dykinson	2327	56977	24,5
Civitas	2213	53363	24,1
Tecnos	1630	37172	22,8
La Ley	1682	34447	20,5
Bosch	1424	33630	23,6
Centro de Estudios Políticos y Constitucionales	623	21614	34,7
Consejo General del Poder Judicial	527	19815	37,6
Lex Nova	988	19661	19,9
Instituto Nacional de la Administración Pública	604	18703	31,0
Boletín Oficial del Estado	1483	18432	12,4
Ministerio de Trabajo y Asuntos Sociales	629	16227	25,8
Editorial Constitución y Leyes (Colex)	973	15821	16,3
Giuffrè	2334	13967	6,0
Editoriales de Derecho Reunidas	485	12958	26,7
Portal Derecho	410	12753	31,1
Atelier	507	12379	24,4
Ministerio de Hacienda y Administraciones Públicas	674	11933	17,7
Ariel	396	11497	29,0
CISS	735	11016	15,0
Francis Lefebvre	589	10837	18,4
Librairie Generale de Droit et Jurisprudence	1344	10184	7,6
Kluwer Law International	1919	10066	5,2

[Primera](#) | [Anterior](#) | [Siguiete](#) | [Última](#)





Índex que mesura l'impacte de les editorials de monografies científiques fins a l'any 2012 a partir de les citacions de llibres publicats per professors i investigadors d'universitats públiques espanyoles i que estan indexats a Google Scholar. Elaborat pel Grupo de Evaluación de la Ciencia y la Comunicación Científica (EC3).

Indicador

Llibres, cites, índex global

Com es calcula?

1. Llibres: núm. llibres d'una editorial que figuren entre els llibres altament citats de la mostra.
2. Cites: núm. total de cites dels llibres d'una editorial que figuren entre els llibres altament citats de la mostra.
3. Índex global: multiplicació de les dues dimensions contemplades (en escala entre 0 i 100).

➤ [SAAR](#)



Publishers Scholar Metrics



Publishers Scholar Metrics



INICIO

ACERCA DE

METODOLOGÍA

EQUIPO

+ PROYECTOS

Ciencias
Sociales

Ciencias
Jurídicas

Ciencias
Humanas

Artes

Publishers Scholar Metrics



Publishers Scholar Metrics



Grupo de Investigación EC3
Evaluación de la Ciencia y de la
Comunicación Científica

INICIO ACERCA DE METODOLOGÍA EQUIPO + PROYECTOS

Ciencias sociales

Ciencias Sociales

Ciencias Jurídicas

Ciencias Humanas

Artes



<u>ECONOMÍA</u>	<u>EDUCACIÓN</u>	<u>PSICOLOGÍA</u>	<u>SOCIOLOGÍA</u>
<u>GEOGRAFÍA</u>	<u>Didáctica y Organización Escolar</u>	<u>Metodología y Ciencias del Comportamiento</u>	<u>Sociología</u>
<u>Geografía Física</u>	<u>Didáctica Expresión Corporal</u>	<u>Personalidad, Evaluación y Tratamiento</u>	<u>Trabajo Social y Servicios Sociales</u>
<u>Geografía Humana</u>	<u>Didáctica Expresión Musical</u>	<u>Psicológico</u>	<u>COMUNICACIÓN</u>
<u>Análisis Geográfico Regional</u>	<u>Didáctica Expresión Plástica</u>	<u>Psicobiología</u>	<u>Comunicación Audiovisual y</u>
<u>Urbanística y Ordenación</u>	<u>Didáctica Lengua y Literatura</u>	<u>Psicología Básica</u>	<u>Publicidad</u>
<u>Territorio</u>	<u>Didáctica Matemática</u>	<u>Psicología Evolutiva y de la Educación</u>	<u>Periodismo</u>
	<u>Didáctica Ciencias Experimentales</u>	<u>Psicología Social</u>	<u>DOCUMENTACIÓN</u>
	<u>Didáctica Ciencias Sociales</u>		<u>ANTROPOLOGÍA</u>
	<u>Educación Física y Deportiva</u>		<u>CIENCIA POLÍTICA Y DE LA</u>
	<u>Métodos de Inv. y Diag. en Educación</u>		<u>ADMINISTRACIÓN</u>
	<u>Teoría e Historia de la Educación</u>		

Publishers Scholar Metrics



Publishers Scholar Metrics



Grupo de Investigación EC3
Evaluación de la Ciencia y de la
Comunicación Científica

INICIO ACERCA DE METODOLOGÍA EQUIPO + PROYECTOS

Economía

- Ciencias Sociales
- Ciencias Jurídicas
- Ciencias Humanas
- Artes



Buscar:

R	Editorial	Libros	Citas	Índice global
1	Pirámide	100.00	29.90	29.90
2	McGraw-Hill	86.21	33.53	28.90
3	Ariel	93.10	26.80	24.96
4	Oxford University Press	20.69	100.00	20.69
5	Cambridge University Press	44.83	44.26	19.84
6	Springer	31.03	49.98	15.51
7	MIT Press	27.59	44.95	12.40
8	Fundación BBVA	55.17	16.52	9.11
9	Academic Press	20.69	42.10	8.71
10	Cívitas	55.17	13.17	7.27

Mostrando desde 1 hasta 10 de 144 registros

[Anterior](#) [Siguiente](#)

Scholarly Publishers Indicators (SPI)



Elabora rànquings per avaluar les editorials científiques espanyoles i estrangeres en llibres d'Humanitats i Ciències Socials basant-se en l'opinió d'experts espanyols. Elaborat pel grup d'investigació ÍLIA del CSIC.

Indicador

Indicador de Calidad de Editoriales según los Expertos (ICEE)

Com es calcula?

El pes assignat als vots rebuts per una editorial a cada posició és resultat de dividir la mitjana dels vots rebuts en aquesta posició per la suma de la mitjana de les deu posicions. A partir d'aquí es fa la fórmula de càlcul.

- [SAAR - recurs](#)
- [SAAR - indicador](#)



SPI^{ÍLIA}
Scholarly Publishers Indicators

Books in Humanities and Social Sciences

Un proyecto del grupo ÍLIA del CSIC



Scholarly Publishers Indicators (SPI)



INICIO

PROYECTO

INDICADORES PARA EDITORIALES

BUSCADOR DE EDITORIALES

EQUIPO



Prestigio editorial

Especialización temática

Selección de originales

Indexadas en (SPI Expanded)

Resultados. Rankings SPI > Ranking general (2014)

Prestigio de las editoriales según expertos españoles. Editoriales mejor valoradas (2014)

Editoriales españolas

Orden	Editorial	ICEE
1	Alianza (Grupo Anaya, Hachette Livre)	45.735
2	Ariel (Grupo Planeta)	43.749
3	Cátedra (Grupo Anaya, Hachette Livre)	41.815
4	Tirant Lo Blanch	39.185
5	Marcial Pons	37.379
6	Tecnos (Grupo Anaya, Hachette Livre)	34.996
7	Aranzadi (Thomson Reuters)	34.803
8	Fondo De Cultura Económica (Véase también pos. 11 en editoriales extranjeras)	31.988
9	Akal (Akal)	28.831
10	Síntesis	26.448
11	Csic	25.601
12	Comares	25.584
13	Gredos (Grupo Rba)	24.181
14	Dykinson	20.763

Editoriales extranjeras

Orden	Editorial	ICEE
1	Cambridge University Press	86.800
2	Oxford University Press	82.950
3	Routledge (Francis & Taylor Group)	45.950
4	Springer	33.060
5	Elsevier	28.210
6	Peter Lang	25.030
7	Thomson Reuters	24.290
8	Blackwell	22.750
9	De Gruyter	22.380
10	McGraw Hill	20.640
11	Fondo de Cultura Económica (Véase también pos. 8 en editoriales españolas)	20.540
12	Sage	20.440
13	Harvard University Press	18.960
14	John Benjamins	18.700

Scholarly Publishers Indicators (SPI)



INICIO

PROYECTO

INDICADORES PARA EDITORIALES

BUSCADOR DE EDITORIALES

EQUIPO



Prestigio editorial

Especialización temática

Selección de originales

Indexadas en (SPI Expanded)

Resultados. Rankings SPI > Disciplinas (2014) > Bellas Artes

Prestigio de las editoriales según expertos españoles. Editoriales mejor valoradas por sectores (2014)

Editoriales españolas

Posición	Editorial	ICEE
1	Akal (Akal)	0.825
2	Alianza (Grupo Anaya, Hachette Livre)	0.737
2	Cátedra (Grupo Anaya, Hachette Livre)	0.737
3	Visor	0.200
4	Universidad De Granada	0.175
5	Universitat De Barcelona	0.162
6	Fondo De Cultura Economica	0.137
6	Anagrama	0.137
6	Gustavo Gili	0.137
7	Paidós (Grupo Planeta)	0.125
7	Abada	0.125
8	Csic	0.087
8	Ministerio De Educación, Cultura Y Deporte	0.087
8	Paraninfo	0.087

Editoriales extranjeras

Posición	Editorial	ICEE
1	Princeton University Press	0.230
1	Phaidon	0.230
2	Oxford University Press	0.153
2	Springer	0.153
2	Gallimard	0.153
2	Yale University Press	0.153
3	Cambridge University Press	0.115
3	Blackwell	0.115
3	Taschen	0.115
4	Routledge (Francis & Taylor Group)	0.076
4	Elsevier	0.076
4	Adelphi	0.076
5	Sage	0.038
5	Mit Press	0.038



Vol reconèixer les millors pràctiques dins l'edició universitària espanyola. Iniciativa de la Unión de Editoriales Universitarias Españolas (UNE) i avalada per l'Agencia Nacional de Evaluación de la Calidad y Acreditación (ANECA) i la Fundación Española para la Ciencia y la Tecnología (FECYT)



Indicador

L'editorial es troba o no en el llistat



Com es calcula?

Avaluació en funció de les bases de la convocatòria



[SAAR](#)



SELLO DE CALIDAD EN EDICIÓN ACADÉMICA (CEA-APQ)

[Registrarse]
[Iniciar sesión]

SISTEMA DE EVALUACIÓN DE CALIDAD

- ④ BASES DE LA CONVOCATORIA
- ④ GUÍA EVALUACIÓN SELLO DE CALIDAD Y MANUAL DE LA APLICACIÓN
- ④ COSTE DEL PROCESO DE EVALUACIÓN

④ COLECCIONES QUE YA DISPONEN DEL SELLO DE CALIDAD CEA-APQ



Promovido por



CONVOCATORIA SELLO DE CALIDAD EN EDICIÓN ACADÉMICA (CEA-APQ)

CONVOCATORIA DE EVALUACIÓN 2018

Plazo de presentación de solicitudes: Hasta el 06 de marzo de 2018

Bienvenido a la plataforma electrónica de la Convocatoria 2018 para la obtención del Sello de Calidad en Edición Académica, promovido por la Unión de Editoriales Universitarias Españolas (UNE) y avalado por la Agencia Nacional de Evaluación de la Calidad y Acreditación (ANECA) y la Fundación Española para la Ciencia y la Tecnología (FECYT).

El Sello tiene como objetivo reconocer las mejores prácticas dentro de la edición universitaria española y convertirse en un signo distintivo que tanto las agencias de evaluación de la actividad investigadora como la comunidad académica e investigadora podrán identificar fácilmente. Pretende igualmente ser una vía para promover y estimular la calidad en la edición académica.

Las colecciones que superen con éxito el proceso de evaluación obtendrán el Sello de Calidad en Edición Académica y mantendrán el reconocimiento de su calidad científica y editorial por un periodo de cinco años a contar desde la resolución definitiva de la convocatoria.

Acceda a las BASES DE LA CONVOCATORIA y la GUÍA DE EVALUACIÓN para conocer los pormenores del proceso de evaluación.

No dude en ponerse en contacto con nosotros para realizar cualquier consulta a través del buzón de correo: ADMINISTRADORCEA@UNE.ES.

Introduzca sus credenciales para entrar en el formulario

Correo

Sello de Calidad en Edición Académica (CEA-APQ)



LISTADO DE COLECCIONES CIENTÍFICAS QUE DISPONEN DEL SELLO DE CALIDAD CEA-APQ

NOMBRE DE LA COLECCIÓN	UNIVERSIDAD QUE PRESENTA LA SOLICITUD	MENCIÓN ESPECIAL DE INTERNACIONALIDAD	FECHA EN LA QUE EXPIRA EL CERTIFICADO
Documentos de Arqueología Medieval	Universidad del País Vasco	NO	25/07/2020
Historia Contemporánea	Universidad del País Vasco	NO	25/07/2020
Historia Medieval y Moderna	Universidad del País Vasco	NO	25/07/2020
Anejos de Veleia	Universidad del País Vasco	NO	25/07/2020
Lingüística	Universidad de Sevilla	NO	25/07/2020
Historia y Geografía	Universidad de Sevilla	NO	25/07/2020
Estudios Árabo-Islámicos de Almonaster la Real	Universidad de Sevilla	NO	25/07/2020
Spal Monografías Arqueología	Universidad de Sevilla	SI	25/07/2020
Monografías	Centro de Investigaciones Sociológicas (CIS)	NO	25/07/2020



Dins la Web of Science Core Collection conté:

- ✓ Science Citation Index (SCI),
- ✓ Social Sciences Citation Index (SSCI) i
- ✓ Arts and Humanities Citation Index (AHCI)

Indiquen, per a cada àmbit temàtic, les cites que rep un capítol de llibre (que pertanyi a col·leccions d'Annual Reviews) o bé una ressenya de llibre en les revistes que recopila.

- ✓ Book Citation Index (BKCI)

Ofereix citacions de llibres i capítols de llibres, tant en format electrònic com imprès. Incorpora els llibres més influents de les seves categories, no té enciclopèdies ni obres de referència.



Indicador

Cites per llibre o capítol de llibre

- [SAAR – SCI](#)
- [SAAR – AHCI](#)
- [SAAR – SSCI](#)
- [SAAR – BKCI](#)

Web of Science



Web of Science | InCites | Journal Citation Reports | Essential Science Indicators | EndNote | Publons | Sign In | Help | English

Web of Science

Clarivate Analytics

Search | My Tools | Search History | Marked List

Select a database: Web of Science Core Collection [Learn More](#)

[See how we've improved Analyze Results, Cited Reference Search, and more!](#)

Basic Search | Cited Reference Search | Advanced Search | + More

Example: oil spill* mediterranean Topic [Click here for tips to improve your search.](#)

+ Add Another Field | Reset Form

TIMESPAN

All years

From 1900 to 2018

MORE SETTINGS

Web of Science Core Collection: Citation Indexes

- Science Citation Index Expanded (SCI-EXPANDED) --1900-present
- Social Sciences Citation Index (SSCI) --1956-present
- Arts & Humanities Citation Index (A&HCI) --1975-present
- Conference Proceedings Citation Index- Science (CPCI-S) --1990-present
- Conference Proceedings Citation Index- Social Science & Humanities (CPCI-SSH) --1990-present
- Book Citation Index-- Science (BKCI-S) --2005-present
- Book Citation Index-- Social Sciences & Humanities (BKCI-SSH) --2005-present
- Emerging Sources Citation Index (ESCI) --2015-present

Web of Science Core Collection: Chemical Indexes

Web of Science



Web of Science

InCites

Journal Citation Reports

Essential Science Indicators

EndNote

Publons

Web of Science

Search

Select a database

Web of Science Core Collection

[Learn More](#)

Basic Search

Cited Reference Search

Advanced Search

+ More

× All document types

Document Type

Search

Biographical-Item

Book

Book Chapter

Book Review

Chronology

Correction

Correction Addition

From 1900 to 2018

Web of Science



Libres > Recursos

Web of Science | InCites | Journal Citation Reports | Essential Science Indicators | EndNote | Publons | Sign In | Help | English

Web of Science

Clarivate Analytics

Search | My Tools | Search History | Marked List

Results: 850
(from Web of Science Core Collection)

You searched for: **DOCUMENT**
TYPES: (Book) AND TOPIC: (economics) ...[More](#)

Create Alert

Refine Results

Search within results for...

Filter results by:

Open Access (118) [Refine](#)

Publication Years

- 2009 (84)
- 2011 (84)
- 2013 (81)
- 2010 (80)
- 2014 (77)

[more options / values...](#) [Refine](#)

Web of Science Categories

- ECONOMICS (675)
- BUSINESS FINANCE (70)

Sort by: Date | **Times Cited** | Usage Count | Relevance | More

Page 1 of 85

Select Page | 5K | Save to EndNote online | [Add to Marked List](#) | [Create Citation Report](#) | [Analyze Results](#)

1. **Why We Disagree About Climate Change: Understanding Controversy, Inaction and Opportunity**
By: Hulme, M
WHY WE DISAGREE ABOUT CLIMATE CHANGE: UNDERSTANDING CONTROVERSY, INACTION AND OPPORTUNITY Pages: 1-392 Published: 2009
Publisher: CAMBRIDGE UNIV PRESS, THE PITT BUILDING, TRUMPINGTON ST, CAMBRIDGE CB2 1RP, CAMBS, ENGLAND
[Consultar](#)
2. **Advances in Behavioral Economics**
Edited by: Camerer, CF; Loewenstein, G; Rabin, M
ADVANCES IN BEHAVIORAL ECONOMICS Book Series: Roundtable Series in Behavioral Economics Pages: 1-740
Published: 2004
Publisher: PRINCETON UNIV PRESS, 41 WILLIAM ST, PRINCETON, NJ 08540 USA
[Consultar](#)
3. **Lawlessness and Economics: Alternative Modes of Governance**
By: Dixit, AK
LAWLESSNESS AND ECONOMICS: ALTERNATIVE MODES OF GOVERNANCE Book Series: Gorman Lectures in Economics
Pages: 1-169 Published: 2004
Publisher: PRINCETON UNIV PRESS, 41 WILLIAM ST, PRINCETON, NJ 08540 USA
[Consultar](#)
4. **Identity Economics: How Our Identities Shape Our Work, Wages, and Well-Being**
By: Akerlof, GA; Kranton, RE
IDENTITY ECONOMICS: HOW OUR IDENTITIES SHAPE OUR WORK, WAGES, AND WELL-BEING Pages: 1-185 Published: 2010
Publisher: PRINCETON UNIV PRESS, 41 WILLIAM ST, PRINCETON, NJ 08540 USA
[Consultar](#)

Times Cited: 881
(from Web of Science Core Collection)
[Usage Count](#)

Times Cited: 493
(from Web of Science Core Collection)
[Usage Count](#)

Times Cited: 302
(from Web of Science Core Collection)
[Usage Count](#)

Times Cited: 289
(from Web of Science Core Collection)
[Usage Count](#)



Produït per Elsevier per competir amb Web of Science, avalua les revistes en els camps de les ciències experimentals, medicina, tecnologia, ciències socials, arts i humanitats. També inclou llibres que pertanyen a col·leccions, i permet saber les vegades que un capítol ha estat citat a les revistes que recopila.



Indicador

Cites per llibre o capítol de llibre

Cites per article

Índex H d'autor

SJR, SNIP, CiteScore

➤ [SAAR](#)



Advanced search

[Documents](#) [Authors](#) [Affiliations](#) [Advanced](#)

[Search tips](#) ?

Enter query string

DOCTYPE(bk)

[Outline query](#) [Add Author name / Affiliation](#) [Clear form](#)

[Search](#) **Q**

Code: DOCTYPE

Name: Doc Type

Description:

Limits your search to document types - article (ar), review (re), book chapter(ch)...

Entering DOCTYPE(ar) will return documents classified as articles.

Possible values for XX are

Article-ar / Article in Press-ip / Abstract Report-ab **Book-bk / Book Chapter-ch** / Business Article-bz / Conference Paper-cp / Conference Review-cr / Editorial-ed / Erratum-er / Letter-le / Note-no / Press Release-pr / Report-rp / Review-re / Short Survey-sh

Scopus



38,395 document results

[View secondary documents](#) [View 605 patent results](#) [View 317 DataSearch](#)

DOCTYPE (bk) AND economics AND (LIMIT-TO (DOCTYPE, "bk")) AND (LIMIT-TO (SRCTYPE, "b"))

[Edit](#) [Save](#) [Set alert](#) [Set feed](#)

Search within results...



Refine results

[Limit to](#) [Exclude](#)

Access type ⓘ

Other

(38,395) >

Year

Author name

Subject area

Document type

Source title

Keyword

Affiliation

Country/territory

Analyze search results

Show all abstracts Sort on: [Cited by \(highest\)](#)

All [Export](#) [Download](#) [View citation overview](#) [View cited by](#) [Add to List](#) [Print](#) [Email](#) [Share](#)

	Document title	Authors	Year	Source	Cited by
<input type="checkbox"/> 1	Theory of games and economic behavior (Book)	von Neumann, J., Morgenstern, O.	2007	<i>Theory of Games and Economic Behavior</i>	10404
	View abstract Consulta'l Related documents				
<input type="checkbox"/> 2	Solar Engineering of Thermal Processes: Fourth Edition (Book)	Duffie, J.A., Beckman, W.A.	2013	<i>Solar Engineering of Thermal Processes: Fourth Edition</i>	6124
	View abstract Consulta'l View at Publisher Related documents				
<input type="checkbox"/> 3	Nonlinear Programming: Theory and Algorithms (Book)	Bazaraa, M.S., Sherali, H.D., Shetty, C.M.	2005	<i>Nonlinear Programming: Theory and Algorithms</i> pp. 1-853	4963
	View abstract Consulta'l View at Publisher Related documents				
<input type="checkbox"/> 4	Applied Longitudinal Data Analysis: Modeling Change and Event Occurrence (Book)	Singer, J.D., Willett, J.B.	2009	<i>Applied Longitudinal Data Analysis: Modeling Change and Event Occurrence</i> pp. 1-644	4578
	View abstract Consulta'l View at Publisher Related documents				
<input type="checkbox"/> 5	Discrete choice methods with simulation (Book)	Train, K.E.	2003	<i>Discrete Choice Methods with Simulation</i> pp. 1-334	4517
	View abstract Consulta'l View at Publisher Related documents				



UBB
Servei de
Biblioteques



Cercador que permet trobar bibliografia especialitzada de diferent tipologia documental (articles de revistes, ponències, llibres, etc.) d'editorials acadèmiques, societats professionals, universitats i altres organitzacions acadèmiques. També permet consultar les cites que reben aquests documents i connectar amb els recursos digitals de la UAB.



Indicador

Cites per llibre o capítol de llibre

Cites per article

Índex H d'autor

➤ [SAAR](#)

Google Scholar



Carles Monereo Font

SEGUÏX

Profesor de Psicología de la Educación. [Universitat Autònoma de Barcelona](#)

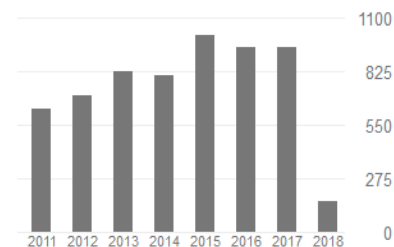
Correu electrònic verificat a uab.es - [Pàgina d'inici](#)

[Estrategias de enseñanza/a...](#) [Identidad y formación docente](#) [evaluación de competencias](#) [asesoramiento psicoeducativo](#)

CREA EL MEU PERFIL

TÍTOL	CITADA PER	ANY
Estrategias de enseñanza y aprendizaje: formación del profesorado y aplicación en la escuela C Monereo, ML Pérez-Cabaní, M Palma, M Clariana, M Castelló Graó	1599 *	1994
El aprendizaje estratégico: enseñar a aprender desde el currículo JI Pozo, C Monereo Santillana	759 *	1999
Psicología de la educación virtual: aprender y enseñar con las tecnologías de la información y la comunicación C Coll, C Monereo Ediciones Morata	728	2008
La cultura educativa en la universidad: nuevos retos para profesores y alumnos C Monereo, JI Pozo La universidad ante la nueva cultura educativa. Enseñar y aprender para la ...	483	2003
Las Estrategias de aprendizaje C Monereo Visor	457 *	2000
Las estrategias de aprendizaje C Monereo Letras de Deusto 31 (91), 81-100	440 *	2001
El aprendizaje estratégico JI Pozo, C Monereo Docencia universitaria 2 (2)	384	2001
Internet y competencias básicas: aprender a colaborar, a comunicarse, a participar, a aprender FJT Serrano, AB Garganté, MF Agustí, AV Duran, AEI ROIG, JLR Illera, ... Graó	211 *	2005
Estrategias de aprendizaje. Cómo incorporarlas a la práctica educativa.	206 *	1997

Citada per	MOSTRA-HO TOT	
	Totes	Des de 2013
Cites	9062	4727
Índex h	42	34
Índex i10	99	72



Coautors

- Montserrat Castelló**
Ramon Llull University
- nacho pozo**
Catedrático de Psicología
- Antoni Badia**
Estudios de Psicología i Ciències ...
- David Duran Gisbert**
Universitat Autònoma de Barcelona
- César Coll**
Profesor de Psicología de la Edu...
- Crista Weise**
Universitat Autònoma de Barcelona
- María Luisa Pérez Cabaní**



Cercador de literatura científica competidor de Google Scholar. Indexa revistes, llibres i capítols, actes de congressos, informes i altres continguts acadèmics en ciència, tecnologia, medicina, ciències socials i humanes. Ofereix les citacions rebudes pels documents.



Indicador

Cites per llibre o capítol de llibre

Cites per article

➤ [SAAR](#)



Microsoft Academic



Microsoft Academic

Carles Monereo



Sign in or Sign up

Carles Monereo

Autonomous University of Barcelona

FOLLOW

CLAIM

52 PAPERS

921 CITATIONS*

Top Publications

Psicología de la educación virtual

2008, César Coll (University of Barcelona), Carles Monereo (Autonomous University of Barcelona)

Citations (362) * Source Share Cite

LA FORMACIÓN DEL PROFESORADO: UNA PAUTA PARA EL ANÁLISIS E INTERVENCIÓN A TRAVÉS DE INCIDENTES CRÍTICOS

2010, Carles Monereo (Autonomous University of Barcelona)

SINTESIS: Este trabajo tiene por objetivo realizar una propuesta fundamentada para la formación inicial y permanente del profesorado a través de una «pauta para el análisis de los incidentes críticos» que puedan producirse en el aula, a la que, a lo largo del artículo, nos

Citations (19) * Source Share Cite

Ser un docente estratégico: cuando cambiar la estrategia no basta

2009, *Cultura Y Educacion*, volume 21, issue 3, pp 237-256

Carles Monereo (Autonomous University of Barcelona), Antoni Badia (Open University of Catalonia), Gilda Bilbao (Universidad del Desarrollo), Maria Cerrato, Y Crista Weise

The purpose of this paper is two-fold: on the one hand, our aim is to expand the conceptual frame on which the notion of strategic lecturer is based in order to make it more explicative and to help understand teachers' difficulties when they must face conflictive and

Citations (57) * Download Share Cite

Styles and Sequences of Cooperative Interaction in Fixed and Reciprocal Peer Tutoring.

2005, *Learning and Instruction*, volume 15, issue 3, pp 179-199

David Duran (Autonomous University of Barcelona), Carles Monereo (Autonomous University of Barcelona)

The research presented here analyzes the process of interaction in pairs of students, organized into fixed and reciprocal tutoring, in an authentic written composition task. Analysis of the interactivity, or joint activity, highlights the emergence of two different patterns:

Citations (147) * Source Share Cite

Assessment of a fertile dialogue (2012–17) / Balance de un diálogo fértil (2012–17)

Co-authors

César Coll

Montserrat Castelló

Antoni Badia

Nora Scheuer

Danah Henriksen

[Show More](#) ▾

Co-author Affiliations

Autonomous University of Barcelona

University of Barcelona

Open University of Catalonia

Ramon Llull University

National Scientific and Technical Research Council

[Show More](#) ▾

Research Topics

Psychology

Pedagogy

Performance art

Developmental psychology

Social psychology

[Show More](#) ▾

Published In Journals

Infancia Y Aprendizaje

Cultura Y Educacion

International Journal of Educational Technology in Higher Education

Learning and Instruction

Revista Espanola De Documentacion Cientifica

IBB
Servici de
Biblioteques

Pràctica 3

I ara vosaltres...

Ompliu la fitxa d'informació que us demanem amb indicadors de qualitat d'una d'aquestes revistes:

- *Administration & society* (ISSN 0095-3997)
- *Documents d'anàlisi geogràfica* (0212-1573)
- *Revista española de cardiología* (0300-8932)
- *Revista española de derecho constitucional* (0211-5743)



Per què s'avalua?

SAAR

Indicadors d'impacte

Revistes

Llibres

> **Crítiques**



Crítiques al factor d'impacte



Afavoreix àrees:

- amb gran nivell d'obsolescència: per això a vegades s'utilitzen finestres temporals més àmplies (5 i no 2 anys)
- generals, amb més revistes i investigadors, que obtenen FI més elevats

Afavoreix revistes:

- amb pocs articles i de gran extensió (ex. revisions i articles metodològics)
- amb valor informatiu immediat (*research front*)

Limitacions de càlcul

Altres factors que condicionen: idioma, tipus de recerca...

Font: Jordi Ardanuy & Llorenç Arguimbau



- Abús dels resultats com únic criteri de valoració
- Marc teòric parteix d'alguna hipòtesi “discutible”
- Descuit de la individualitat dels genis científics
- Pràctiques inadequades o conductes fraudulentas:
 - Autocites
 - Publicació trossejada
 - Duplicació d'articles amb canvis lleugers de contingut
 - Articles de qualitat baixa publicats en revistes de poc impacte
 - Hiperautoria (nombre excessiu d'autors)
 - Autoria honorària (autors que no compleixen criteris d'autoria)
 - Autoria fantasma (autors que han participat però no hi consten)



🌐 Problema important en CIÈNCIES SOCIALS i HUMANITATS:

- Ritmes i processos de recerca més lents:
 - Menys publicacions per unitat de temps
 - Obsolescència baixa : ex. mitjana edat Física 4,6 i a revistes de Filologia Espanyola 18)
- Volum de citacions menor i ritme de creixement més lent
 - No existeix JCR d'Arts i Humanitats
- Formes de comunicació més variades: molta importància monografies, articles acadèmics i participacions en congressos
- Públic més ampli: subjectes investigats, grups socials implicats, públic general...
- Frontera més difuminada entre comunicació acadèmica i divulgació: ex. ressenyes en arts i humanitats són 45% i a física 0,1%
- Sovint la recerca parteix d'una clara delimitació territorial:
 - Ús de llengües regionals
 - Comunitats d'investigadors petites

Mesures de correcció del sistema



- Ús d'indicadors realment estandaritzats i amb una correcta normalització de resultats
- Interpretació considerant limitacions
- Indicadors basats en literatura d'alta qualitat no anglesa per valorar l'excel·lència en investigació localment rellevant → sobretot per a ciències socials i humanitats
- Especificitat: cada disciplina hauria de triar mesures a partir de les seves pràctiques de publicació i citació
- Alternatives (AltMètriques...)

Manifest de Leiden www.leidenmanifesto.org



Moltes gràcies!

Més ajuda?

Aneu a la biblioteca!



Fem cursos (WoS, Scopus, bases de dades temàtiques), fem assessorament...

Ens trobareu [aquí!](#)

Tot gratis ;-)