



# Facultat d'Economia i Empresa

## Búsqueda y gestión de la información: las principales fuentes en economía y estadísticas

Curso 2024-2025



**UAB**

Universitat  
Autònoma  
de Barcelona

Servei de  
**Biblioteques**

**Durante** la sesión se incluirá en el chat:

- Enlace al **formulario de asistencia**.
- Enlace a la **encuesta de satisfacción**. También recibiréis la encuesta después del curso en vuestro correo por si no la habéis contestado aún.

**Dentro de unos días** recibiréis un correo electrónico que os mandan desde la Escuela de Doctorado con el Certificado de asistencia (imprescindible rellenar el formulario de asistencia).



# Contenido

- 01 Herramientas de búsqueda
- 02 El buscador y ARE+
- 03 Bases de datos
- 04 Statista
- 05 SABI
- 06 ABI-INFORM
- 07 Web of Science y Scopus
- 08 Otros recursos (Comunicación científica, Tesis, Repositorios digitales)

**01**

# Las herramientas de búsqueda

# Elaboración de una estrategia de búsqueda

- ✓ **Seleccionar** de las fuentes de información: conociendo su contenido y principales características o definiendo qué idioma o tipo de documentos os interesan.
- ✓ **Identificar y determinar** las palabras clave de vuestro tema.
- ✓ **Establecer los límites** de la búsqueda: operadores, campos de consulta, filtros, etc.
- ✓ **Buscar sinónimos** y términos alternativos para la lista de conceptos.




Una buena estrategia de búsqueda os proporcionará **información relevante, pertinente y adecuada** para elaborar un trabajo académico.

# Identificar las palabras clave

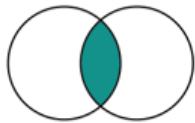
- ✓ Utiliza términos **significativos**, que representen conceptos relevantes y que diferencien los documentos que te puedan interesar del resto de documentos que pueda contener el recurso consultado.
- ✓ **Olvídate de preposiciones, conjunciones, artículos, pronombres, adjetivos o adverbios.**
- ✓ Busca **sinónimos**: te ayudarán a la hora de acotar el tema y en el momento de pensar en un título.
- ✓ **Equivalencias en inglés** y en otras lenguas relevantes.
- ✓ Utiliza **términos relacionados**



 El **éxito** de los resultados vendrá determinado en gran parte por la **adecuada selección de los términos** que uses en la estrategia de búsqueda

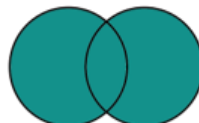
# Operadores booleanos y otros

## Operadores booleanos:



**AND (I,Y,&)**

Recupera los documentos **que contienen ambos términos.**



**OR (+, O)**

Recupera los documentos que contienen **cualquiera de los términos.**



**NOT (-, AND NOT)**

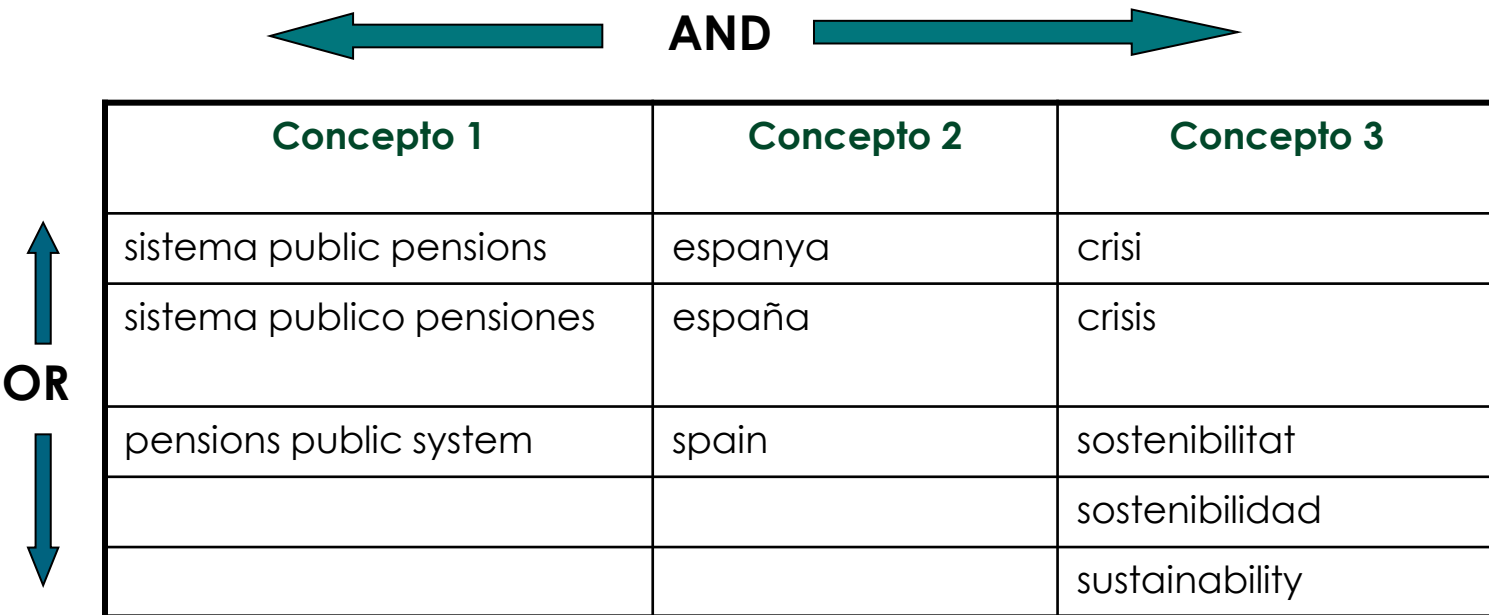
Recupera los documentos que **contienen un término, pero excluye los que contienen el otro .**

**Comillas** : “Balanza de pagos”

**Asterisco** : finan\*

# Ejemplo:

Nuestro tema es: **La sostenibilidad del sistema público de pensiones en España**



	Concepto 1	Concepto 2	Concepto 3
OR	sistema public pensions	espanya	crisi
	sistema publico pensiones	españa	crisis
	pensions public system	spain	sostenibilitat
			sostenibilidad
			sustainability

Combinaríamos sinónimos con OR y palabras diferentes con AND. Quedaría:

(públic\* OR pensions OR pensiones) AND (espanya OR España OR spain) AND (crisi\* OR sostenibilitat OR sostenibilidad OR sustainability)



# Limitar la búsqueda


La mayoría de bases de datos nos permiten filtrar los resultados según una o diversas características, acotando así lo que buscamos y eliminando resultados innecesarios. Por tanto usa filtros, facetas o límites.

- ✓ Por fecha de publicación (p.ej., 2015-2023)
- ✓ Por la lengua de los documentos
- ✓ Por el ámbito geográfico o cronológico
- ✓ Por la tipología documental (p.ej., libros, solo artículos de revista, bases de datos...)



# Limitando los resultados

SEARCH TERMS	NUMBER OF RESULTS
United sates econom* energy	1,5M
"United states" econom* energy	1,3M
"United states" econom* energy oil	472K
Peer review	103K
Subject (economics, energy, energy & fuels,Business & economics)	6K
Date of publication 2019-2021	1K



# Consejos para replantear la estrategia de búsqueda

	¿MUCHOS RESULTADOS?	¿POCOS RESULTADOS?
Conceptos	Añade más que sean relevantes y combínalos con <b>AND</b>	Mantén sólo los más importantes y elimina el resto  Añade sinónimos y combínalos con <b>OR</b>
Truncamientos	Eliminar truncamientos	Utilizar truncamientos
Descriptores	Añadirlos	
Campos de búsqueda	Busca <b>más específicos</b> (p.ej. título o palabras claves)	<b>Amplía la búsqueda a campos más generales</b> ( p. ej. Resumen) o a todos los campos

**02**

## **El Buscador y ARE+**

# El Buscador

<https://www.uab.cat/bibliotecas/>



Cerca per tema, autor, revista, llibre i altres

**Búsqueda** 🔍

[Revistas](#) 🔗

[Bases de datos](#)

[Libros digitales a prueba](#) 🔗

[Bibliografía de curso](#) 🔗

[Depósito Digital de Documentos de la UAB](#) 🔗

[→ Mi cuenta](#)

## Enlaces directos

[Horarios](#) →

[Reserva tu espacio de estudio](#) →

[ARE+ Acceso a los Recursos Electrónicos](#) →

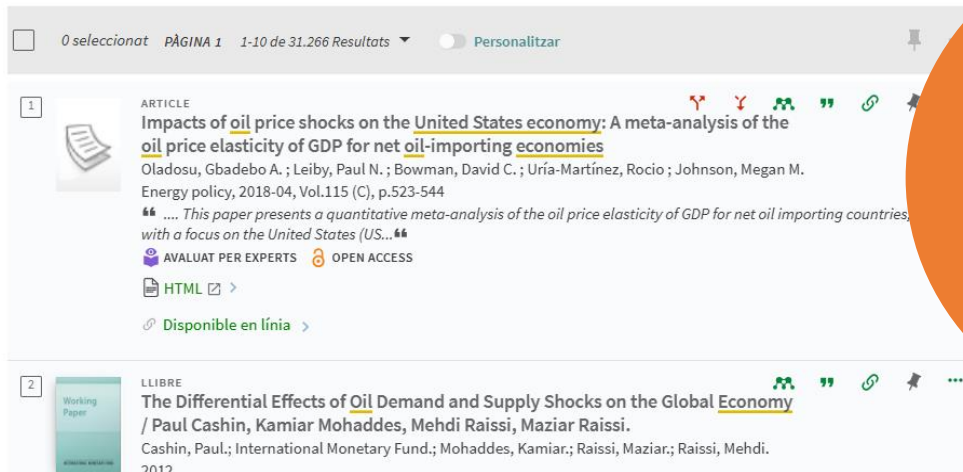
[Guías temáticas](#) →

[Contacto](#) →

# Acceso a los recursos digitales: NIU y PW



No heu trobat el que cercàveu? Feu clic aquí per [ampliar la cerca a altres biblioteques](#) >



## Inicia sesión

Estás accediendo a ... **BibCercador**

**Identifícate con tu cuenta UAB**

El formato de tu cuenta UAB es NIU@uab.cat

- Preguntas frecuentes
- Gestión de contraseñas

Canales de comunicación: **Canal TIC**



**Centre d'Assistència i Suport - CAS**

Incidencias informáticas

+34 93 581 21 00

cas@uab.cat

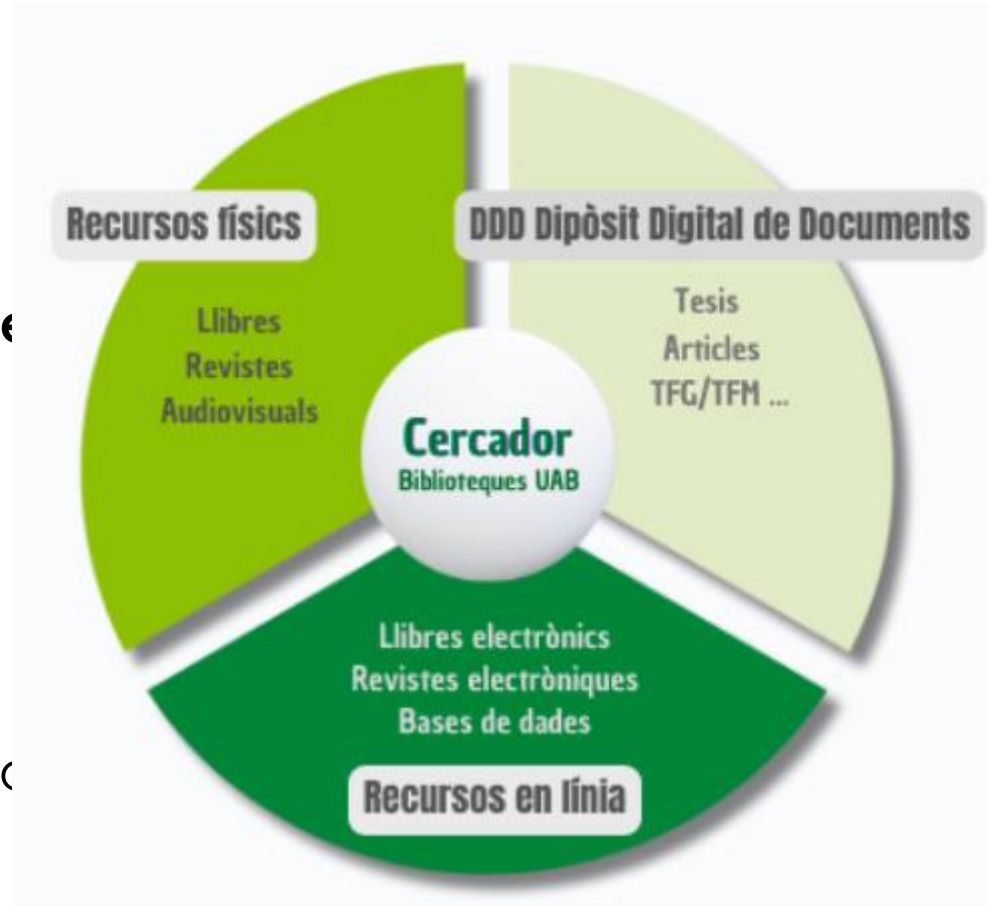
**NIU@uab.cat**

**PASSWORD**

# El buscador

Herramienta que permite hacer búsquedas simultáneas **a todos los recursos de las bibliotecas de la UAB**, tanto en formato **impreso y electrónico**, ofreciendo **acceso al texto completo**.

Podemos buscar artículos, libros, capítulos de libros, bases de datos, etc. al mismo tiempo.





# Buscador: búsqueda simple

ALCANCE DE LA BÚSQUEDA




The screenshot shows a library search interface with the following elements and annotations:

- Search Bar:** Contains the text "narrativa transmedia". To its right is a dropdown menu set to "Busca en la UAB" and a microphone icon. An arrow labeled "ALCANCE DE LA BÚSQUEDA" points to this area.
- Navigation Tabs:** Below the search bar are tabs for "Todos", "Libros", "Artículos", "Revistas", "Vídeo/Película", and "Imágenes".
- Filters (FILTROS):** On the left, under "Activar filtros", there are options for "Libros", "Recordar todos los filtros", and "Restablecer filtros". Below this is "Cambiar sus resultados". Further down is "Ordenar por Relevancia" and a list of filters: "Novedades en el catálogo", "Disponibilidad", "Materia", "Autor/Creador", "Biblioteca", "Fecha de creación", and "Idioma". An arrow labeled "FILTROS" points to this section.
- Results (AMPLIACIÓN DE RESULTADOS):** The main area shows search results. At the top, it says "¿No ha encontrado lo que buscaba? Haga clic aquí para ampliar su búsqueda". Below this is a bar with "0 seleccionado", "1-50 de 79 Resultados", "Guardar consulta", and "Personalizar". An arrow labeled "AMPLIACIÓN DE RESULTADOS" points to the "ampliar su búsqueda" link.
- Result 1:** "LIBRO La guerra de los mundos : la narrativa transmedia en educación / Núria Molas Castells. Molas Castells, Núria, autor. 2018". It has a link "Disponible en línea". An arrow labeled "ACCESO AL TEXTO COMPLETO" points to this link.
- Result 2:** "LIBRO La nueva narrativa transmedia de la generación Google Kids / Alfonso Freire Sánchez; prólogo de Rebeca Pardo. Freire Sánchez, Alfonso, autor; Pardo, Rebeca, escritor d'un pròleg; Universitat de València, entitat editora. marzo 2018". It has links "Disponible en Comunicació i Hemeroteca Comunic -Planta 3 (778.01 Fre)" and "Disponible en línea". An arrow labeled "LOCALIZACIÓN DEL DOCUMENTO FÍSICO" points to the "Disponible en línea" link.
- Result 3:** "LIBRO La guerra de los mundos: la narrativa transmedia en educación Molas Castells, Núria".




# Acceder al texto completo




ARTÍCULO

## Promoting structured participation for competitiveness in services companies

García-Arca, Jesús ; Prado-Prado, J. Carlos ; Fernández-González, Arturo J  
Journal of industrial engineering and management, 2018-04-06, Vol.11 (2), p.196-206

 OPEN ACCESS

 [Disponible en línea >](#)


SUPERIOR


ENVIAR A


VER ONLINE


DETALLES


Enviar a \_\_\_\_\_


 EXPORTAR  
BIBTEX


 ENDNOTE


 IMPRIMIR

 CORREO  
ELECTRÓNICO


 EXPORTAR RIS






 CITA

 ENLACE  
PERMANENTE

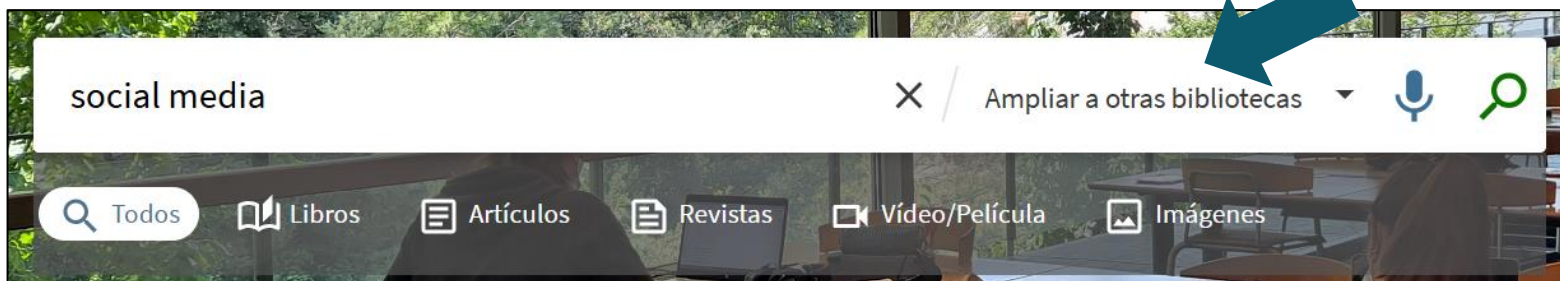
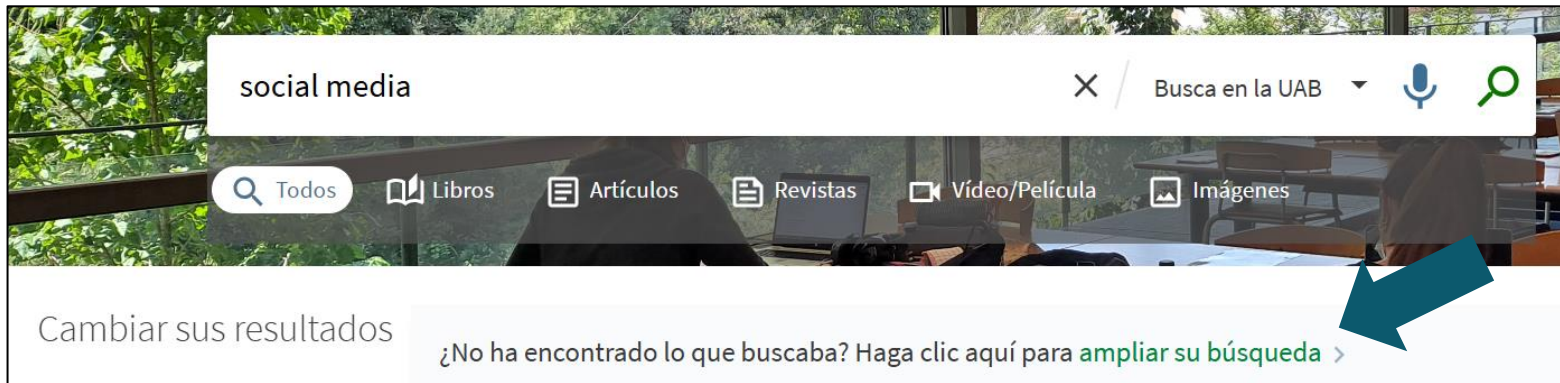
 DEMANAR PER  
PRÉSTEC  
INTERBIBLIOTECAR

Ver Online \_\_\_\_\_

 Texto completo disponible

ProQuest Central Disponible de 01/07/2008.	
ABI/INFORM Collection Available from 01/07/2008.	
EBSCOhost Academic Search Ultimate Disponible de 01/06/2012.	
RACO Revistes Catalanes amb Accés Obert Available from 2008 volume: 1 issue: 1.	
DOAJ Directory of Open Access Journals	

# Buscador: ampliar la búsqueda



# Buscador: ampliar la búsqueda



Obtenerlo de otras bibliotecas



**Conseguir una copia física**

Entregado en **7 Días**

Mantener para **21 días**

OBTÉNGALO

OR



**¿Necesita un capítulo?**

Entregado en **24 Horas**

por correo electrónico

OBTÉNGALO

# Buscador: búsqueda avanzada



Alcance

Filtros

CRITERIO DE BÚSQUEDA

Buscar:

☒ Busca en la UAB ☐ Ampliar a otras bibliotecas ☐ En bibliotecas del CSUC ☐ Bibliografía de curso

☐ Bases de datos Ebsco (necessita identificación)

Filtros de búsqueda

Cualquier campo ▼ contiene ▼ Introduzca un término de búsqueda

Y ▼ Cualquier campo ▼ contiene ▼ Introduzca un término de búsqueda

+ AÑADIR UNA NUEVA LÍNEA

LIMPIAR

Tipo de material

Todos los ejemplares ▼

Idioma

Idioma ▼

Fecha de inicio:

Día ▼ Mes ▼ Año de inic

Fecha de finalización:

Día ▼ Mes ▼ Año de fina

→ Cualquier campo contiene Introduzca un término de búsqueda

Y Cualquier campo contiene Introduzca un término de búsqueda

BUSCAR

20

# Acciones con los registros

1





ARTÍCULO

## Impacts of oil price shocks on the United States economy: A meta-analysis of the oil price elasticity of GDP for net oil-importing economies

Oladosu, Gbadebo A. ; Leiby, Paul N. ; Bowman, David C. ; Uría-Martínez, Rocio ; Johnson, Megan M.  
Energy Policy, 2018-04, Vol.115 (C), p.523-544

“ .... This paper presents a quantitative meta-analysis of the oil price elasticity of GDP for net oil importing countries, with a focus on the United States (US...) ”

 EVALUADO POR PARES  OPEN ACCESS

 [HTML](#)  >

 [Disponible en línea](#) >



EXPORTAR RIS



EXPORTAR  
BIBTEX



ENDNOTE



IMPRIMIR



CORREO  
ELECTRÓNICO



MENDELEY



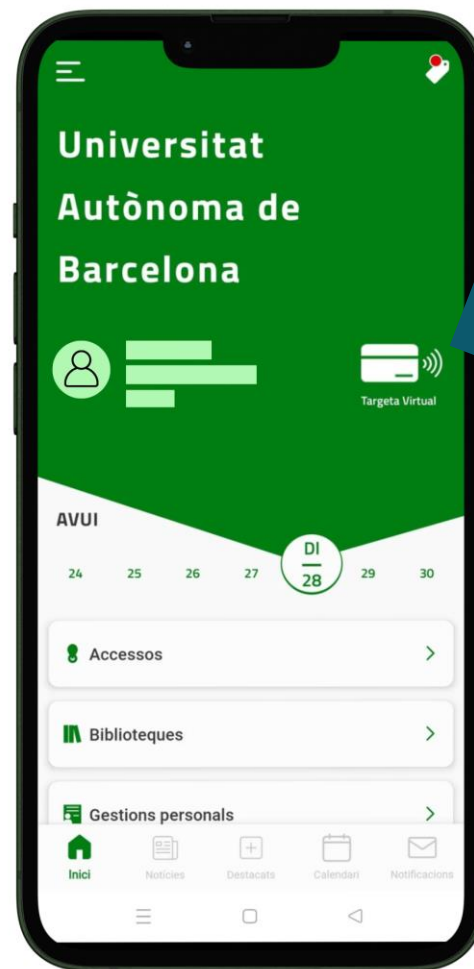
CITA



ENLACE  
PERMANENTE

# Préstamo

- ¡Imprescindible presentar la tarjeta virtual!
- [Más información](#)



# Préstamo Interbibliotecario



Cuando necesitéis un documento que no está en la UAB ni lo podéis localizar a través del Cercador, podéis pedirlo al [Servicio de Préstamo Interbibliotecario](#) de las Bibliotecas UAB

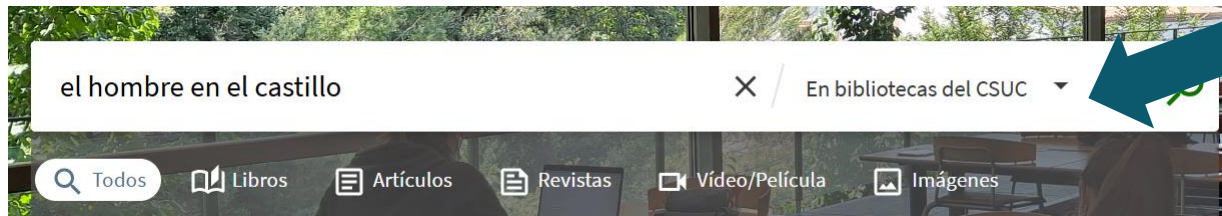
¡Atención! Este servicio puede comportar un coste económico



# Préstamo Consorciado (PUC)



Préstamo de documentos de **otras universidades de Catalunya**



ALCANCES:

- *Ampliar a otras bibliotecas*
- *En bibliotecas del CSUC*

## Préstamo Consorciado

- Hasta 10 documentos
- Durante 21 días
- Renovaciones: hasta 126 días

Tanto las reservas como las renovaciones se hacen desde “Mi cuenta”, en el Cercador

**También podéis ir a la biblioteca propietaria del libro y llevároslo en préstamo con vuestra tarjeta de la UAB**

Obtenerlo de otras bibliotecas



**Conseguir una copia física**

Entregado en **7 Días**

Mantener para **21 días**

**OBTÉNALO**



# Préstamo

## Duración

**20**  
documentos

**28**  
días

**7**  
días

Bibliografía de curso

## Renovaciones



hasta  
**168**  
días

hasta  
**42**  
días

Bibliografía de curso



### Documentos excluidos de préstamo

- Periódicos y revistas
- Documentos con una etiqueta roja



### Sanciones

1 día de bloqueo por cada día de retraso en la devolución




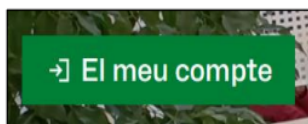
### Avisos por correo electrónico

- Llegada de reserva
- Recordatorio de vencimiento del préstamo
- Reclamación de devolución


# Acceso a los recursos electrónicos desde fuera de la UAB

Dos maneras:

1. Iniciando sesión en **“Mi cuenta”/“El meu compte”**, desde el Buscador de las Bibliotecas de la UAB



2. Descargando e instalando en el navegador la extensión **“ARE+”**



# ARE+ (o Lean Library)

Es una extensión del navegador que permite acceder a los recursos electrónicos suscritos por las Bibliotecas de la UAB.

Cuando visitéis una revista, un artículo, o una base de datos, ... a la que la UAB está suscrita os aparecerá una **notificación** donde os informan que tenéis acceso. En el caso de recursos no suscritos, Lean Library os ofrece **alternativas en acceso abierto**.



➡ [Pàgina de l'ARE+ en la Web del SdB](#)



**03**

## **Bases de datos**

# Tipología de bases de datos

Las bases de datos son una de las principales fuentes de información para encontrar literatura científica. Según la tipología de la información que contienen podemos clasificar las bases de datos según diferentes criterios.

## Según contenido

- **Bibliográficas** (con referencia bibliográfica del documento, ej.: **Dialnet**)
- **Documentales** (con referencia y texto completo del documento, ej.: **Econlit**)
- **Estadísticas** (con información numérica representada de forma tabular i/o gráfica, ej.: **SABI**)



## Según materia

- **Especializadas** (centradas en un ámbito temático, ej.: **Econlit**)
- **Multidisciplinares** (sobre diversas materias, ej.: **Scopus**)



Scopus

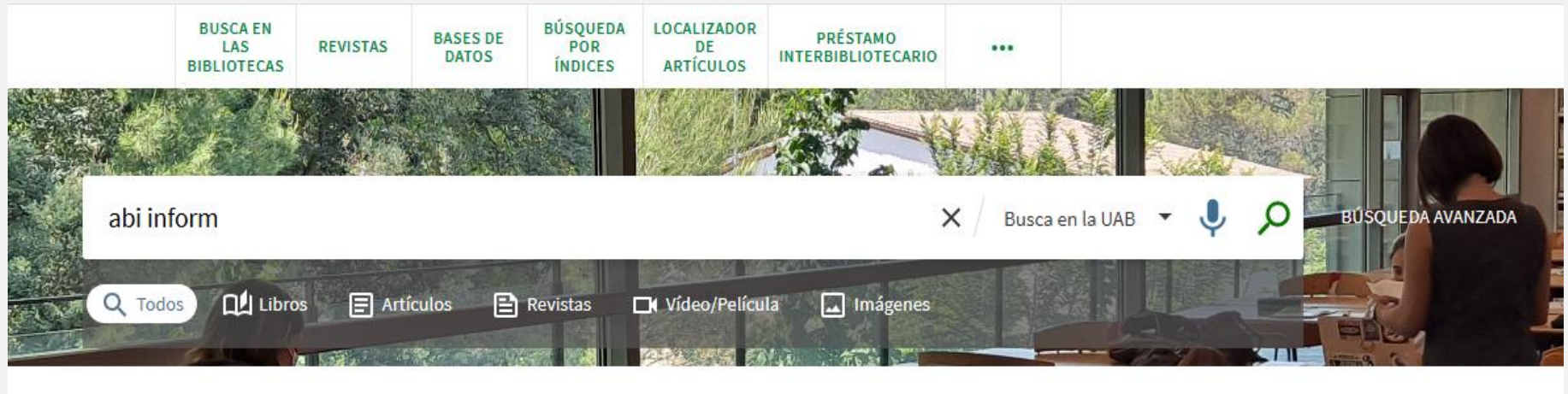
## Según tipología documental

- Bases de datos de tesis doctorales (Ej.: **TDX**)
- Artículos de revista (Ej.: **Dialnet**)
- Working Papers (Ej.: **RecerCAT**)



# Cómo acceder a las bases de datos?

Desde el **Buscador**



# Acceso desde las Guías temáticas también

## Guías temáticas



### Ciencias Políticas y Sociología

GUÍA TEMÁTICA CIENCIAS POLÍTICAS Y SOCIOLOGÍA  
GUÍAS TEMÁTICAS



### Comunicación

GUÍA TEMÁTICA COMUNICACIÓN GUÍAS TEMÁTICAS



## Recursos destacados de Economía

Dentro de

GUÍA TEMÁTICA ECONOMÍA

Aquí encontraréis una selección de los principales recursos de información que os recomendamos en el ámbito de la Economía, Empresa, Estadísticas, Turismo y Dirección Hotelera


### Recomendamos

Statista	<a href="#">🔗</a>
Econlit	<a href="#">🔗</a>
Sabi	<a href="#">🔗</a>
Factiva	<a href="#">🔗</a>
Leisure and Tourism	<a href="#">🔗</a>
eLibro	<a href="#">🔗</a>



### Economía

GUÍA TEMÁTICA ECONOMÍA GUÍAS TEMÁTICAS



### Educación

GUÍA TEMÁTICA EDUCACIÓN GUÍAS TEMÁTICAS



**Biblioteca de Ciencias Sociales**  
Edificio B0, Calle de la Vall Moronta, 08193 Bellaterra  
(Cerdanyola del Vallès)

📍 [Google Maps](#)  
🕒 [Horarios](#)  
📖 [Biblioteca de Ciencias Sociales](#)

☎ +34 93 581 1801

# Bases de datos de economía

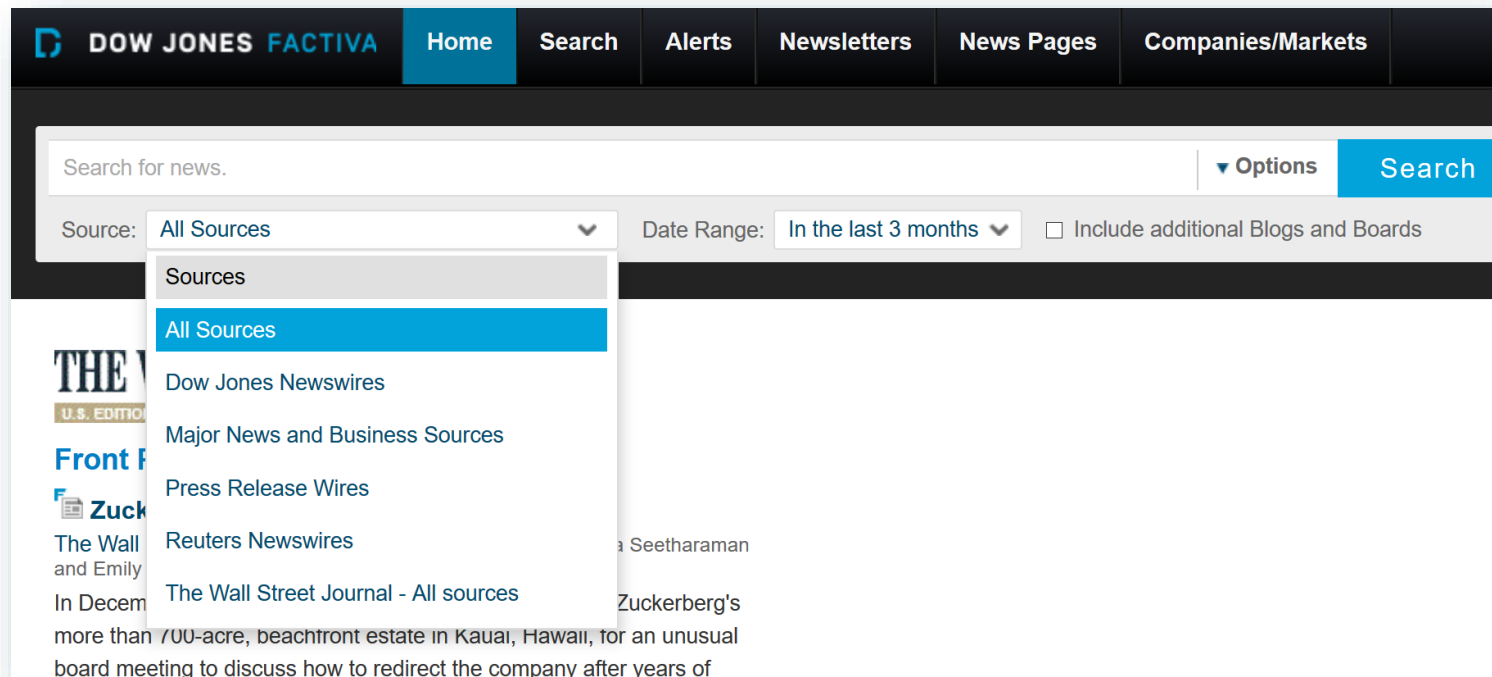
ProQuest: plataforma de bases de datos con numerosos recursos de economía y empresa. A destacar [ABI-Inform](#) y [EconLit](#)

ProQuest	
ABI/INFORM Collection	EconLit
<ul style="list-style-type: none"><li>• Revistas electrónicas: la mayoría a texto completo</li><li>• Tesis doctorales</li><li>• Working papers</li><li>• Diarios: Wall Street journal, Financial Times...</li><li>• Contenidos: ABI/INFORM Global, Dateline, Trade &amp; Industry, Archive</li></ul>	<ul style="list-style-type: none"><li>• Revistas con revisión de expertos: referencias de artículos indizados</li><li>• Working papers: principalmente de universidades</li><li>• Llibros</li><li>• Tesis doctorales</li><li>• Conference proceedings</li><li>• Críticas de llibros (reviews)</li></ul>

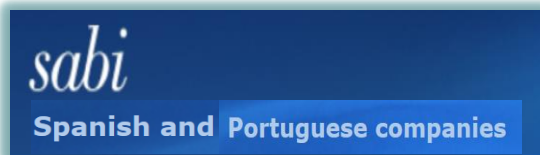


# Bases de datos de economía

**Factiva**: actualidad y información empresarial (cotizaciones, estados financieros y noticias) recogida por Reuters y Dow Jones. Incluye diarios, revistas comerciales y informes a texto completo.



# Bases de datos estadísticas



## SABI:

información financiera y contable de 2,9 millones empresas españolas con informes completos de depósitos de cuentas. Potente programa de análisis financiero que permite elaborar informes, gráficos y comparativas entre empresas y grupos de empresas



## Statista:

datos estadísticos, estudios sectoriales y de mercado a nivel internacional.



## LSEG Workspace (antes Datastream y Eikon):

datos estadísticos financieros (renta variable, renta fija, fondos de inversión, tipo de interés y tipo de cambio, commodities, opciones y futuros) y noticias económicas. Requiere programa de instalación y contraseña



UNWTO eLibrary: portal de publicaciones y estadísticas de la WTO (World Tourism Organization)

# Bases de datos estadísticas

The logo for OECD iLibrary, featuring the text "OECD iLibrary" in a blue and brown font.

[OECD iLibrary](#): portal de publicaciones electrónicas y bases de datos de la OCDE [recurso gratuito].

The logo for Eurostat, featuring the European Union flag and the word "eurostat" in a bold, black font.

[Eurostat Statistics](#): estadísticas oficiales de los países de la UE por temas [recurso gratuito]

The logo for IMF eLibrary Data, featuring the International Monetary Fund emblem and the text "INTERNATIONAL MONETARY FUND".

[IMF eLibrary Data](#): todas las bases de datos estadísticas del FMI. Destacamos: *International Financial Statistics* (IFS), *Balance of Payments Statistics* (BOP), *Government Finance Statistics* (GFS), *Direction of Trade Statistics* (DOTS) [recurso gratuito]

The logo for UNdata, featuring the United Nations emblem and the text "UNdata A world of information".

[UNdata](#): indicadores de todos los ámbitos temáticos a nivel mundial recopilados por Naciones Unidas [recurso gratuito]

The logo for World Bank DataBank, featuring the World Bank emblem and the text "THE WORLD BANK IBRD + IDA DataBank".

[World dataBank](#): indicadores de todos los ámbitos temáticos y todos los países del mundo desde 1960 recopilados o producidos por el Banco Mundial [recurso gratuito]

**04**

**Statista**

# Contenidos

- > 1,000,000 Estadísticas
- > 80,000 Temas
- > 22,500 Fuentes

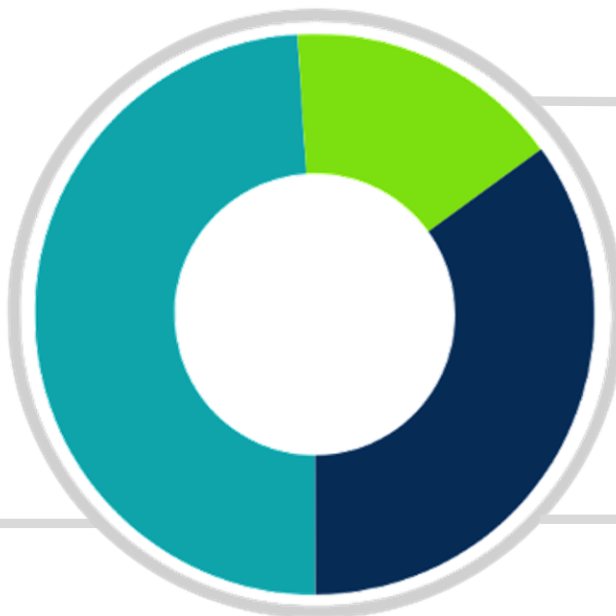


# Qué es Statista?

**La colección de Datos de Statista** contiene datos de más de 22,500 fuentes diferentes.

**49%**

Análisis estadísticos propios **exclusivos**, predicciones y sondeos de investigaciones de mercados de Statista



**16%**

Fuentes secundarias **accesibles y gratuitas**

**35%**

**Fuentes secundarias exclusivas** (compra y contrato)

GfK - Kantar TNS – eMarketer, etc.

# La Home Page



The screenshot shows the Statista homepage with several annotations:

- statista** logo and a welcome message: "Welcome Universitat Autònoma de Barcelona!"
- Navigation menu: Estadísticas, Informes, Insights (highlighted with a "NUEVO" badge), Infografías, Servicios.
- Language selector dropdown: statista.es (selected), statista.com, statista.de, statista.fr.
- Account link: "Mi cuenta".
- Search bar: Contains "aut" and a "Buscar en Statista" button.
- Search filters: "Término único", "Excluir", and "\*Carácter comodín".
- Search results: "automobile industry" and "automotive" (highlighted with a green box).
- Topic tags: Coronavirus, España, Redes Sociales, Turismo, Comercio Electrónico, Fútbol, Smartphones, América Latina, Publicidad en Latinoamérica (highlighted with a blue box).

# Página de resultados

- ✓ **Número** de resultados.
- ✓ Palabras claves relacionadas
- ✓ Filtros por tipos de contenido, lugar, sector industrial, fecha
- ✓ **3 tipos de documentos:** Estadísticas, Reports y Insights.

The screenshot displays a search results page for the query "automobile industry". At the top, a search bar contains the query and a "Search" button. Below the search bar, a banner indicates "TOTAL RESULTS: 12,917 results" and a "Sort by: Relevance" dropdown. The main content area lists three results, each with a date, a title, and a brief description. To the right of the results, there are two "EDITORIAL PICK" labels. Further right, a notification states "New search layout enabled" with a link to "Tell us what you think". Below this, a "REFINE YOUR SEARCH" section shows a list of "Select most-used tags" with counts for various terms like "automobile industry (4787)", "vehicle (3986)", "automobile (3900)", "automobiles (3122)", "motor vehicles (2715)", "automotive (2450)", "passenger cars (2286)", "industry (2198)", and "car sales (2095)". A "More filters" button is visible. At the bottom, two filter panels are shown, each with a "Reset all" and "Apply filters" button. The left panel shows "Content types" with checkboxes for Statistics, Reports, Topics, Market Insights, Forecasts & surveys, Infographics, Company Insights, eCommerce Insights, and Consumer Insights. The right panel shows a "FILTER" section with dropdowns for Content types, Accuracy, Location, Industry, Publication date, and Archive.

Search bar:  [Search](#)

TOTAL RESULTS: 12,917 results [Sort by: Relevance](#)

**Result 1:** Topic | December 20, 2022  
[Automotive industry worldwide - statistics & facts](#)  
Statistics and facts about the automotive **industry** worldwide

**Result 2:** Report | December 20, 2022  
[Manufacturing: Automotive Industry - global](#)  
Statista **Industry** Report - ISIC Code 29

**Result 3:** Report | July 13, 2023  
[Automobile industry in Germany](#)  
Statistics report on the **automobile industry** in Germany

**REFINE YOUR SEARCH**

Select most-used tags ⓘ

- [automobile industry \(4787\)](#)
- [automotive industry \(4289\)](#) [vehicle \(3986\)](#)
- [automobile \(3900\)](#) [automobiles \(3122\)](#)
- [motor vehicles \(2715\)](#) [automotive \(2450\)](#)
- [passenger cars \(2286\)](#) [industry \(2198\)](#)
- [car sales \(2095\)](#)

[More filters](#)

Select region

**Filter Panel 1:**

**FILTER**

Content types [All](#)

Select one or more content types to filter your search results.

- ☐ Statistics > 1,000
- ☐ Reports > 1,000
- ☐ Topics 236
- ☐ Market Insights 16
- ☐ Forecasts & surveys > 1,000
- ☐ Infographics 80
- ☐ Company Insights > 1,000
- ☐ eCommerce Insights 0
- ☐ Consumer Insights 0

Accuracy [All](#)

[Reset all](#) [Apply filters](#)

**Filter Panel 2:**

**FILTER**

Content types [All](#)

Accuracy [All](#)

Location [All](#)

Industry [All](#)

Publication date [All](#)

Archive [Without archive](#)

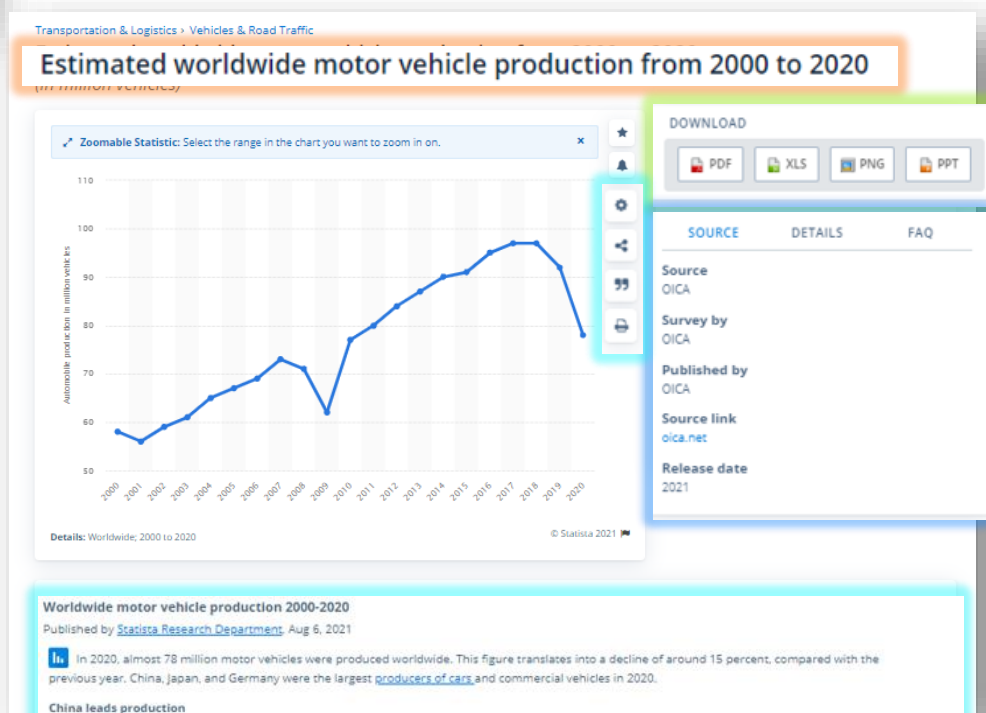
[Reset all](#) [Apply filters](#)



# Estadísticas



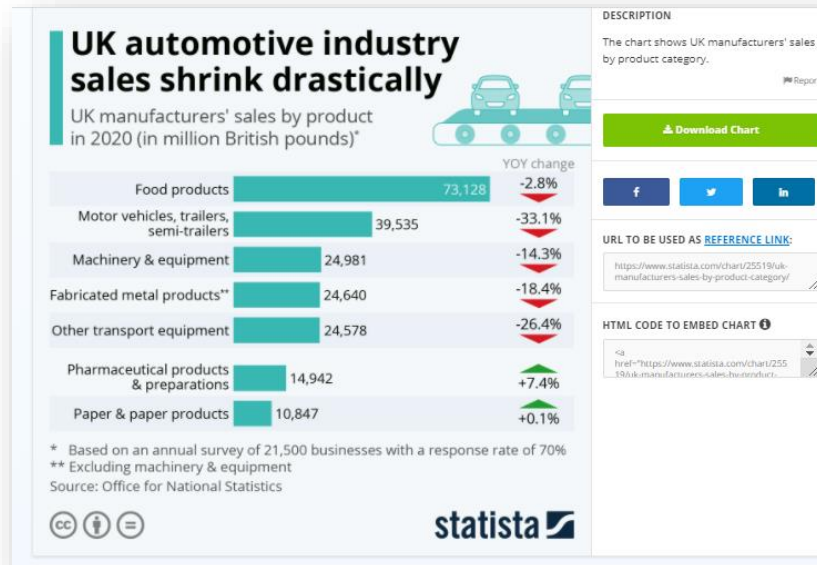
Título, formatos de descarga, fuente, botones de acción (Rueda para cambiar el formato, compartir, citar, imprimir) y un texto interpretativo...



# Infografías



Una infografía es una estadística a la cual se le ha añadido una capa de diseño



<https://www.statista.com/chart/25519/uk-manufacturers-sales-by-product-category/>

# Informes o Reports

The screenshot displays the Statista website interface. At the top, the Statista logo is on the left, followed by a welcome message: "Welcome Universitat Autònoma de Barcelona!". A navigation bar contains links for "Statistics", "Reports" (highlighted in blue), "Insights", "Research AI" (with a "NEW" badge), "Daily Data", and "Services". On the right of the navigation bar are a globe icon and a "My Account" dropdown menu.

Below the navigation bar is the "REPORT SHOP" section. It features a search bar with the placeholder text "Search our report database". Below the search bar, there are six report categories, each with an icon and a brief description:

- Digital & Trend reports**: Overview and forecasts on trending topics (Icon: Purple gear with a brain inside)
- Industry & Market reports**: Industry and market insights and forecasts (Icon: Red line graph)
- Companies & Products reports**: Key figures and rankings about companies and products (Icon: Orange building)
- Consumer & Brand reports**: Consumer and brand insights and preferences in various industries (Icon: Green envelope)
- Politics & Society reports**: Detailed information about political and social topics (Icon: Teal group of people)
- Country & Region reports**: All key figures about countries and regions (Icon: Blue globe)

At the bottom of the "REPORT SHOP" section, there is a light blue banner with the text: "Find your information in our database containing over 20,000 reports →".

Below the banner is a search bar with the placeholder text "Find statistics, forecasts and reports" and a blue button labeled "Statista Search" with a magnifying glass icon.

# Market Insights

Markets Insights (*antes Outlooks*) presentan previsiones y indicadores por sectores de mercados.

The screenshot displays the Statista website's 'Market Insights' section. The header includes the Statista logo, a welcome message for 'Universitat Autònoma de Barcelona!', and navigation links for Statistics, Reports, Insights (highlighted with a 'NEW' badge), Infographics, and Services. A 'My Account' link is also present. The main content area is divided into three columns: 'MARKET INSIGHTS', 'CONSUMER INSIGHTS', 'COMPANY INSIGHTS', and 'ECOMMERCE INSIGHTS'. The 'MARKET INSIGHTS' column features a magnifying glass icon and text about market forecasts and KPIs for 600+ segments in 150+ countries, with links to 'Explore Market Insights', 'Consumer Market Insights', 'Digital Market Insights', and 'Mobility Market Insights'. The 'CONSUMER INSIGHTS' column includes a shopping cart icon and text about consumer attitudes and behavior worldwide, with a link to 'Explore Consumer Insights'. The 'COMPANY INSIGHTS' column features a document icon and text about business information on 60m+ public and private companies, with links to 'Explore Company Insights'. The 'ECOMMERCE INSIGHTS' column includes a shopping cart icon and text about detailed information for 35,000+ online stores and marketplaces, with a link to 'Explore eCommerce Insights'. A search bar labeled 'Statista Search' is located at the bottom right. Below the search bar, there are several topic tags: 'Social media usage', 'E-commerce worldwide', 'Nike', 'TikTok', 'Netflix', 'Sustainability in fashion', 'Fast fashion in Europe', 'AI market worldwide', 'Global inflation', and 'Statistics on India'.

**statista** Welcome Universitat Autònoma de Barcelona!

Statistics ▾ Reports ▾ **Insights** NEW ▾ Infographics Services ▾ My Account ▾

**MARKET INSIGHTS**

Market forecast and expert KPIs for 600+ segments in 150+ countries

[Explore Market Insights >](#)

[Consumer Market Insights](#)

[Digital Market Insights](#)

[Mobility Market Insights](#)

**CONSUMER INSIGHTS**

Insights on consumer attitudes and behavior worldwide

1,000,000+ interviews

15,000+ brands

[Explore Consumer Insights >](#)

**COMPANY INSIGHTS**

Business information on 60m+ public and private companies

- ✓ 100+ industries
- ✓ 200+ countries and territories

[Explore Company Insights >](#)

**ECOMMERCE INSIGHTS**

Detailed information for 35,000+ online stores and marketplaces

- ✓ 70+ KPIs per store
- ✓ Revenue analytics and forecasts

[Explore eCommerce Insights >](#)

forecasts and studies

Statista Search 🔍

Social media usage E-commerce worldwide Nike TikTok Netflix

Sustainability in fashion Fast fashion in Europe AI market worldwide Global inflation

Statistics on India

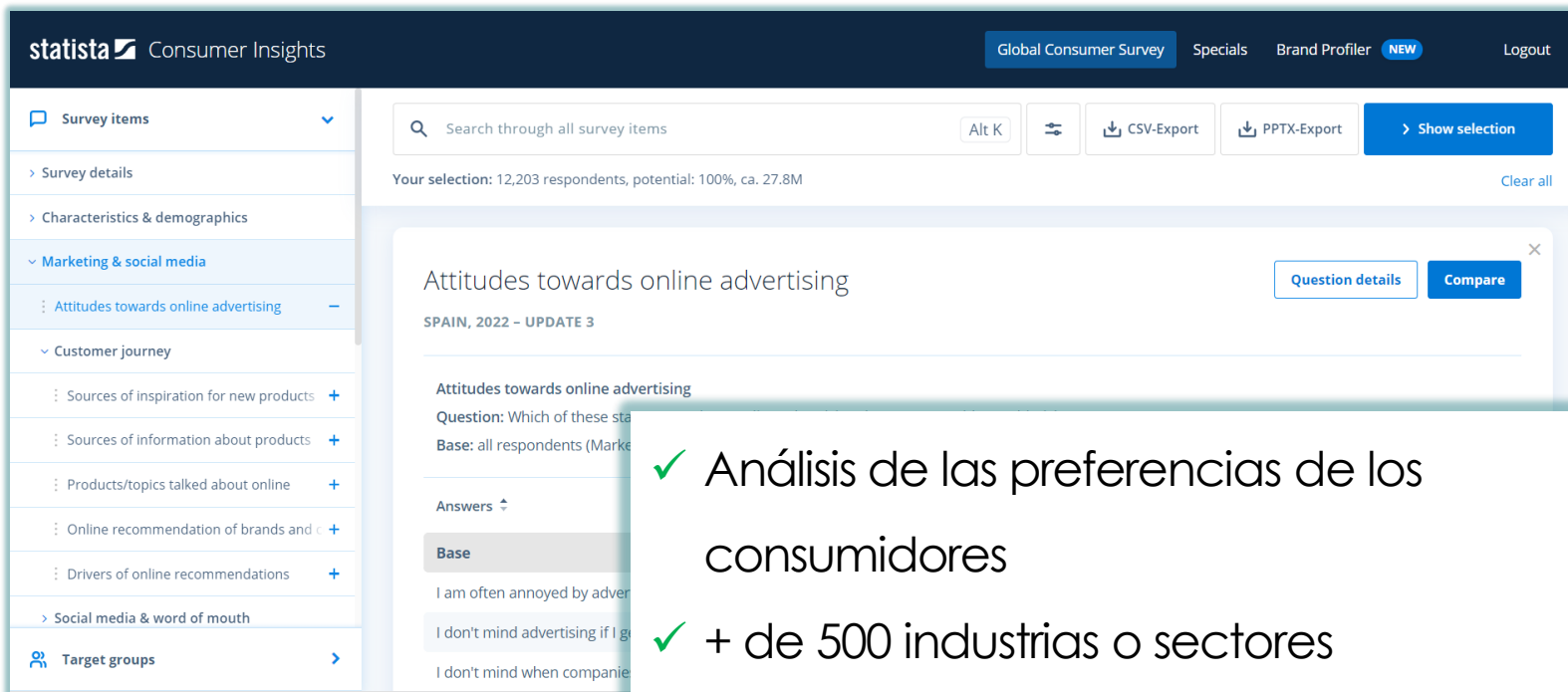
# Consumer Insights

(antes Encuesta Global de Consumo/Global Consumer Survey)

The screenshot displays the Statista website interface. At the top, the Statista logo is on the left, and a welcome message "Welcome Universitat Autònoma de Barcelona!" is on the right. Below the logo, a navigation bar includes "Statistics", "Reports", "Insights" (highlighted with a "NEW" badge), "Infographics", and "Services". On the far right of the navigation bar is a "My Account" link. The main content area is divided into three columns: "MARKET INSIGHTS", "CONSUMER INSIGHTS", and "ECOMMERCE INSIGHTS". The "CONSUMER INSIGHTS" column is highlighted with a white background and a purple icon. It features the text "Insights on consumer attitudes and behavior worldwide" and two bullet points: "2,000,000+ interviews" and "15,000+ brands". Below this, there is a blue button that says "Explore Consumer Insights >". The "MARKET INSIGHTS" column on the left includes a description "Market forecast and expert KPIs for 600+ segments in 150+ countries" and links to "Explore Market Insights >", "Consumer Market Insights", "Digital Market Insights", and "Mobility Market Insights". The "ECOMMERCE INSIGHTS" column on the right includes a description "Detailed information for 35,000+ online stores and marketplaces" and two bullet points: "70+ KPIs per store" and "Revenue analytics and forecasts", followed by a link to "Explore eCommerce Insights >". At the bottom of the page, there is a "Statista Search" bar and a row of topic tags: "Social media usage", "E-commerce worldwide", "Nike", "TikTok", "Netflix", "Sustainability in fashion", "Fast fashion in Europe", "AI market worldwide", "Global inflation", and "Statistics on India".

# Consumer Insights

(antes Encuesta Global de Consumo/Global Consumer Survey)



- ✓ Análisis de las preferencias de los consumidores
- ✓ + de 500 industrias o sectores
- ✓ >1,000,000 entrevistas.
- ✓ 56 países.
- ✓ 2-4 oleadas de entrevistas cada año.

# Más información en estos vídeos



**05**

**SABI**



# Qué es SABI?

- ✓ **2,9 millones de empresas españolas**
- ✓ **Información contable y financiera de unos 25 años**
- ✓ **Depósitos de cuentas de las empresas**
- ✓ **Permite hacer comparativas de empresas y grupos de empresas**
- ✓ **Permite exportar los resultados y elaborar tablas y gráficos**
- ✓ **Limitación semanal de extracciones: 50.000 registros**



# SABI: la Home Page

**sabi** 2.600.000 Spanish and 800.000 Portuguese companies

Empresas Contactos Informes sectoriales Noticias

Otros productos BvD

Alertas Personalizar Ayuda Contactarnos Cerrar sesión

Inicio

Buscar Búsquedas guardadas Favoritos Historial

Vista agrupada Lista alfabética Encontrar un criterio Incorporar criterio de búsqueda

Nombre empresa	Datos financieros ▶
Números de identificación ▶	Empleados ▶
Estado	Ratios ▶
Forma jurídica	Leasing, Financiación, Subvenciones ▶
Fecha de constitución	Incidencias ▶
Información de contacto ▶	Tipos de cuentas y disponibilidad ▶
Localización ▶	Datos bursátiles ▶
Actividad ▶	Informes actualizados ▶
Administradores	Datos personalizados ▶
Consejeros & auditores ▶	Todas las empresas
Vinculaciones financieras ▶	

☒ Página de inicio por defecto

**Su suscripción SABI le permite acceder a la siguiente información**

Empresas grandes: top 200.000	✓ Fortaleza financiera: percepción del desempeño de una empresa o sector actividad	✗
Todas las empresas: todas las empresas disponibles en SABI	✓ Noticias: noticias recopiladas por Bureau van Dijk e Informa	✗
Acceso Marketing	✗ Fusiones & adquisiciones: información sobre fusiones & adquisiciones	✗
España: empresas Españolas en SABI	✓ Excel Add-in: vínculo a SABI directamente a partir de Excel	✗
Portugal: empresas Portuguesas en SABI	✗ PowerPoint Add-in: vínculo a SABI directamente a partir de Powerpoint	✗
Depósitos de cuenta: depósitos de cuentas de las principales empresas Españolas	✓ Mapas: Analizar y localizar	✗

Ocultar

Tr a la lista de resultados

Buscar

Nueva búsqueda

Modificar búsqueda actual

Análisis

Segmentación

Análisis de grupo

Agregación

Distribución estadística

Análisis de concentración

Regresión lineal

Mapa

Gráfico empresas

Análisis

Correo

Correo

Ocultar

# SABI: Búsqueda por empresa

sabi 2.600.000 Spanish and 800.000 Portuguese companies

Empresas Contactos Informes sectoriales Noticias

2.600.000 Spanish and 800.000 Portuguese companies

mercadona

MERCADONA SA  
MERCADONA  
MERCADO  
MERCADONLINE  
MERCADO DONA VICTORIA SL.  
MERCADO DONA CARLOTA SL.  
MERCADOE  
MERCADA SA  
MERCADOR  
MERCADO ABONA S.L.

Inicio

Buscar Búsquedas guardadas Favoritos Historial

Vista agrupada Lista alfabética Encontrar un criterio Incorporar criterio de búsqueda

Nombre empresa  
Números de identificación  
Estado  
Forma jurídica  
Fecha de constitución  
Información de contacto  
Localización  
Actividad  
Administradores  
Consejeros & auditores  
Vinculaciones financieras

Tipos de cuentas y disponibilidad  
Datos bursátiles  
Informes actualizados  
Datos personalizados  
Todas las empresas

Ir a la lista de resultados

Buscar

Nueva búsqueda

Modificar búsqueda actual

Análisis

Segmentación

Análisis de grupo

Agregación

Distribución estadística

Análisis de concentración

Regresión lineal

Mapa

Gráfico empresas

Análisis

Correo

Correo

Su suscripción SABI le permite acceder a la siguiente información

Empresas grandes: top 200.000	✓ Fortaleza financiera: percepción del desempeño de una empresa o sector actividad	0
Todas las empresas: todas las empresas disponibles en SABI	✓ Noticias: noticias recopiladas por Bureau van Dijk e Informa	0
Acceso Marketing	✓ Fusiones & adquisiciones: información sobre fusiones & adquisiciones	0
España: empresas Españolas en SABI	✓ Excel Add-in: vínculo a SABI directamente a partir de Excel	0
Portugal: empresas Portuguesas en SABI	✓ PowerPoint Add-in: vínculo a SABI directamente a partir de Powerpoint	0
Depósitos de cuenta: depósitos de cuentas de las principales empresas Españolas	✓ Mapas: Analizar y localizar	0

# SABI: informe de una empresa

**✓ Datos identificativos de la empresa**  
**✓ Actividades económicas**  
**✓ Perfil financiero**  
**✓ Balance**  
**✓ Cuentas de pérdidas y balances**  
**✓ Ratios**  
**✓ Información bursátil**  
**✓ Accionistas**

**Se puede personalizar el formato de informe**

**Ocultar**

- Volver a la lista de resultados
- Buscar
- Nueva búsqueda
- Modificar búsqueda actual
- Definir el formato
- Formato del informe
- Mostrar una sección específica
- Sección personalizada
- Plantillas PowerPoint
- Información de contacto
- Números de identificación
- Información legal & tipo cuentas
- Información grupo & tamaño
- Actividad y visión general

# SABI: búsqueda por combinación de criterios

Nombre empresa Números de identificación ▶ Estado Forma jurídica Fecha de constitución Información de contacto ▶ Localización ▶ Actividad ▶ Administradores Consejeros & auditores ▶	Datos financieros ▶ Empleados ▶ Ratios ▶ Leasing, Financiación, Subvenciones ▶ Incidencias ▶ Tipos de cuentas y disponibilidad ▶ Datos bursátiles ▶ Informes actualizados ▶ Datos personalizados ▶ Todas las empresas
---	--

ESTRATEGIA DE BÚSQUEDA Guardar Imprimir Borrar todas las etapas

	Resultado etapa	Resultado búsqueda
X <input checked="" type="checkbox"/> 1. Ciudad: SABADELL	8.814	8.814
X <input checked="" type="checkbox"/> 2. CNAE 2009(Sólo códigos primarios): 13 - Industria textil	6.486	226
X <input checked="" type="checkbox"/> 3. Último número empleados: mínimo 10, máximo 200	218.461	62
		TOTAL : 62

[Ver lista de resultados](#)

## SABI: resultados en formato lista

Inicio > Lista Estándar

Mostrar estrategia de búsqueda

« 1 » de 3 ▶▶

Nota

Informe Grupo

Columnas

Guardar

Borrar

Alertas

Exportar

Enviar

Imprimir

Las empresas con datos editados se presentan en azul Modificar

		A+	X	X	X	X	X	X	X
	Nombre	Código NIF	Localidad	País	Código consolidado	Ultimo año disponible	Ingresos de explotación mil EUR	Últ. año disp.	
1.	<input checked="" type="checkbox"/> <input checked="" type="checkbox"/> DISTRIBUCIONES Y MANUFACTURAS TEXTILES SL (EXTINGUIDA)	B08612756	SABADELL	ESPAÑA	U1	31/12/2006	11.176		
2.	<input checked="" type="checkbox"/> <input checked="" type="checkbox"/> APRESTOS DE LANERIA SA	A08219644	SABADELL	ESPAÑA	U1	31/12/2020	7.595		
3.	<input checked="" type="checkbox"/> <input checked="" type="checkbox"/> BOMBARDO SA	A08667503	SABADELL	ESPAÑA	U1	31/12/2019	7.524		
4.	<input checked="" type="checkbox"/> <input checked="" type="checkbox"/> GORINA SA (EXTINGUIDA)	A08036709	SABADELL	ESPAÑA	U1	31/12/2006	6.276		
5.	<input checked="" type="checkbox"/> <input checked="" type="checkbox"/> LANITEX SA	A08086472	SABADELL	ESPAÑA	U1	31/12/2019	4.938		
6.	<input checked="" type="checkbox"/> <input checked="" type="checkbox"/> INDUSTRIAS TEXTILES DE RACHEL SA (EXTINGUIDA)	A08294787	SABADELL	ESPAÑA	U1	31/12/2009	4.564		
7.	<input checked="" type="checkbox"/> <input checked="" type="checkbox"/> FILANA S.A.	A28011732	SABADELL	ESPAÑA	U1	31/12/2000	4.474		
8.	<input checked="" type="checkbox"/> <input checked="" type="checkbox"/> ACABATS 2013 SL.	B98391899	SABADELL	ESPAÑA	U1	31/12/2020	4.411		
9.	<input checked="" type="checkbox"/> <input checked="" type="checkbox"/> APRESTOS JULIA, SOCIEDAD ANONIMA (EN LIQUIDACION)	A08071284	SABADELL	ESPAÑA	U1	31/12/2003	4.061		
10.	<input checked="" type="checkbox"/> <input checked="" type="checkbox"/> MAJ SA (EN LIQUIDACION)	A58178690	SABADELL	ESPAÑA	U1	31/12/2003	4.033		
11.	<input checked="" type="checkbox"/> <input checked="" type="checkbox"/> TEXDAM SL (EXTINGUIDA)	B61374559	SABADELL	ESPAÑA	U1	31/12/2011	3.561		
12.	<input checked="" type="checkbox"/> <input checked="" type="checkbox"/> FIBOSA SA	A08474264	SABADELL	ESPAÑA	U1	31/12/2002	3.421		
13.	<input checked="" type="checkbox"/> <input checked="" type="checkbox"/> BROS SL (EXTINGUIDA)	B08139198	SABADELL	ESPAÑA	U1	31/12/2016	2.690		
14.	<input checked="" type="checkbox"/> <input checked="" type="checkbox"/> JUAN D CASANOVAS SA (EXTINGUIDA)	A08108649	SABADELL	ESPAÑA	U1	31/12/2007	2.451		
15.	<input checked="" type="checkbox"/> <input checked="" type="checkbox"/> UNIFICACION TEXTIL EN TINTES Y ACABADOS SL	B65097198	SABADELL	ESPAÑA	U1	31/12/2020	2.365		
16.	<input checked="" type="checkbox"/> <input checked="" type="checkbox"/> PERBAT SL (EXTINGUIDA)	B08527517	SABADELL	ESPAÑA	U1	31/12/2007	2.318		
17.	<input checked="" type="checkbox"/> <input checked="" type="checkbox"/> INDUSTRIA ESPAÑOLA DE BORDADOS SA	A08308090	SABADELL	ESPAÑA	U1	31/12/2020	2.305		
18.	<input checked="" type="checkbox"/> <input checked="" type="checkbox"/> S.A. IDATEX (EXTINGUIDA)	A08752586	SABADELL	ESPAÑA	U1	31/12/2002	2.299		
19.	<input checked="" type="checkbox"/> <input checked="" type="checkbox"/> TEXFILTRA SL	B60198546	SABADELL	ESPAÑA	U1	31/12/2019	2.299		
20.	<input checked="" type="checkbox"/> <input checked="" type="checkbox"/> SA TOT COLOR (EXTINGUIDA)	A58061268	SABADELL	ESPAÑA	U1	31/12/2002	2.199		
21.	<input checked="" type="checkbox"/> <input checked="" type="checkbox"/> RETINTEL SL (EXTINGUIDA)	B58567231	SABADELL	ESPAÑA	U1	31/12/2009	1.681		
22.	<input checked="" type="checkbox"/> <input checked="" type="checkbox"/> INDUSTRIA DE ENCAJES MECANICOS SA	A08540015	SABADELL	ESPAÑA	U1	31/12/2019	1.588		
23.	<input checked="" type="checkbox"/> <input checked="" type="checkbox"/> EREMO MANAGEMENT SL	B65404253	SABADELL	ESPAÑA	U1	31/12/2007	1.573		
24.	<input checked="" type="checkbox"/> <input checked="" type="checkbox"/> TEXTSAN DEL VALLES SL	B63262091	SABADELL	ESPAÑA	U1	31/12/2007	1.350		
25.	<input checked="" type="checkbox"/> <input checked="" type="checkbox"/> MAFITEX SL (EXTINGUIDA)	B08767659	SABADELL	ESPAÑA	U1	31/12/2007	1.088		

Volver a la búsqueda

Buscar

Nueva búsqueda

Modificar búsqueda actual

Definir el formato

Formato de lista

Análisis

Segmentación

Análisis de grupo

Agregación

Se puede personalizar el formato de la lista resultante

-  **Volver a la búsqueda**
- Buscar**
- Nueva búsqueda**
- Modificar búsqueda actual**
- Definir el formato**
-  **Formato de lista**
- Análisis**
-  **Segmentación**
-  **Análisis de grupo**
-  **Agregación**
-  **Distribución estadística**
-  **Análisis de concentración**
-  **Regresión lineal**
- Mapa**
- Gráfico empresas**
-  **Análisis**
- Correo**
-  **Correo**

# SABI: informes de cuentas anuales

Descargar

Depósitos de cuenta

## MERCADONA SA

46016 TAVERNES BLANQUES (VALENCIA, ESPANA)

Empresa privada

El Global Ultimate Owner de esta participada es [MR ALFONSO JUAN JOSE ROIG](#)

Código NIF

Fecha últimas cuentas

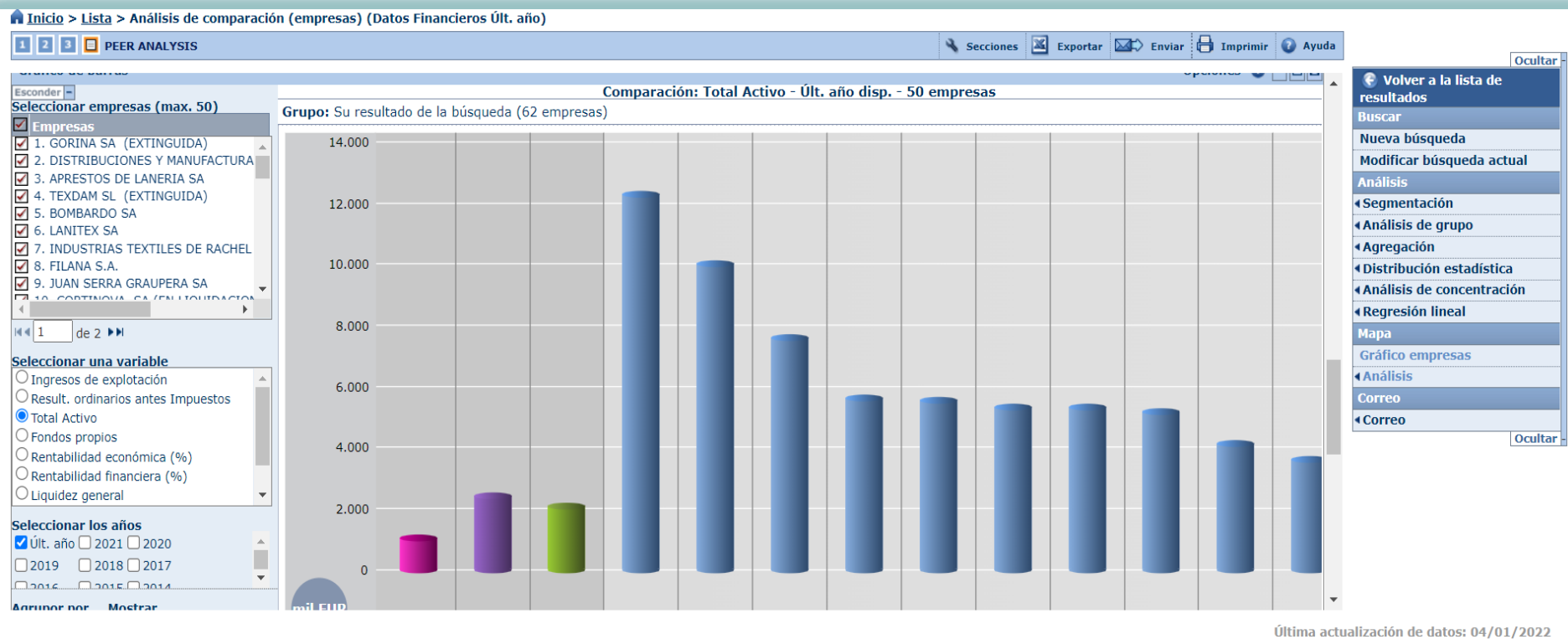
A46103834

31/12/2020

### Depósitos de cuenta

◆ Fecha cierre/año	◆ Tipo informe	◆ Consolidación	Idioma	Núm. páginas/tamaño
2020	Informe completo	Cuentas no consolidadas	ES	61 páginas
2019	Informe completo	Cuentas no consolidadas	ES	101 páginas
2018	Informe completo	Cuentas no consolidadas	ES	98 páginas
2017	Informe completo	Cuentas no consolidadas	ES	86 páginas
2016	Informe completo	Cuentas no consolidadas	ES	67 páginas
2015	Informe completo	Cuentas no consolidadas	ES	55 páginas
2014	Informe completo	Cuentas no consolidadas	ES	62 páginas
2013	Informe completo	Cuentas no consolidadas	ES	58 páginas
2012	Informe completo	Cuentas no consolidadas	ES	2.968 KB
2011	Informe completo	Cuentas no consolidadas	ES	2.786 KB
2010	Informe completo	Cuentas no consolidadas	ES	1.956 KB
2009	Informe completo	Cuentas no consolidadas	ES	2.707 KB
2008	Informe completo	Cuentas no consolidadas	ES	1.938 KB
2007	Informe completo	Cuentas no consolidadas	ES	1.313 KB
2006	Informe completo	Cuentas no consolidadas	ES	1.397 KB
2005	Informe completo	Cuentas no consolidadas	ES	1.364 KB
2004	Informe completo	Cuentas no consolidadas	ES	1.303 KB
2003	Informe completo	Cuentas no consolidadas	ES	1.257 KB
2002	Informe completo	Cuentas no consolidadas	ES	1.257 KB

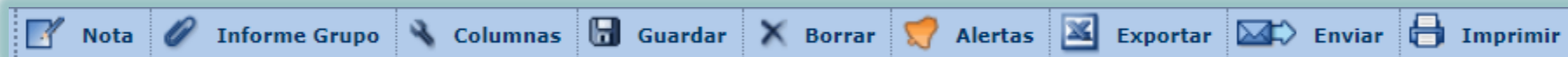
# SABI: comparaciones empresas



Permite diversos tipos de análisis estadísticos, comparaciones entre empresas grupos de empresas, gráficos, mapas



# SABI: extracción de datos



Empresas Contactos Informes sectoriales Noticias

Nombre empresa o número BvD ID 🔍

Alertas Personalizar Ayuda Contactarnos Cerrar sesión

Inicio > Lista (Lista estándar)

+ Mostrar estrategia de búsqueda

1 de 3

Las empresas con datos editados se presentan en azul Modificar

	Nombre	Código NIF	Localidad	País	Código consolida	Ultimo año disponible	Ingresos de explotación mil EUR últ. año disp.	Añadir
1.	<input checked="" type="checkbox"/> <input type="checkbox"/> DISTRIBUCIONES Y MANUFACTURAS TEXTILES SL (EXTINGUIDA)	B08612756	SABADELL	ESPANA	U1	31/12/2006	11.176	
2.	<input checked="" type="checkbox"/> <input type="checkbox"/> APRESTOS DE LANERIA SA	A08219644	SABADELL	ESPANA	U1	31/12/2020	7.595	
3.	<input checked="" type="checkbox"/> <input type="checkbox"/> BOMBARDO SA	A08667503	SABADELL	ESPANA	U1	31/12/2019	7.524	
4.	<input checked="" type="checkbox"/> <input type="checkbox"/> GORINA SA (EXTINGUIDA)	A08036709	SABADELL	ESPANA	U1	31/12/2006	6.276	
5.	<input checked="" type="checkbox"/> <input type="checkbox"/> LANITEX SA	A08086472	SABADELL	ESPANA	U1	31/12/2019	4.938	
6.	<input checked="" type="checkbox"/> <input type="checkbox"/> INDUSTRIAS TEXTILES DE RACHEL SA (EXTINGUIDA)	A08294787	SABADELL	ESPANA	U1	31/12/2009	4.564	
7.	<input checked="" type="checkbox"/> <input type="checkbox"/> FILANA S.A.	A28011732	SABADELL	ESPANA	U1	31/12/2000	4.474	
8.	<input checked="" type="checkbox"/> <input type="checkbox"/> ACABATS 2013 SL.	B98391899	SABADELL	ESPANA	U1	31/12/2020	4.411	
9.	<input checked="" type="checkbox"/> <input type="checkbox"/> APRESTOS JULIA, SOCIEDAD ANONIMA (EN LIQUIDACION)	A08071284	SABADELL	ESPANA	U1	31/12/2003	4.061	
10.	<input checked="" type="checkbox"/> <input type="checkbox"/> MAJ SA (EN LIQUIDACION)	A58178690	SABADELL	ESPANA	U1	31/12/2003	4.033	
11.	<input checked="" type="checkbox"/> <input type="checkbox"/> TEXDAM SL (EXTINGUIDA)	B61374559	SABADELL	ESPANA	U1	31/12/2011	3.561	
12.	<input checked="" type="checkbox"/> <input type="checkbox"/> FIBOSA SA	A08474264	SABADELL	ESPANA	U1	31/12/2002	3.421	
13.	<input checked="" type="checkbox"/> <input type="checkbox"/> BROS SL (EXTINGUIDA)	B08139198	SABADELL	ESPANA	U1	31/12/2016	2.690	
14.	<input checked="" type="checkbox"/> <input type="checkbox"/> JUAN D CASANOVAS SA (EXTINGUIDA)	A08108649	SABADELL	ESPANA	U1	31/12/2007	2.451	
15.	<input checked="" type="checkbox"/> <input type="checkbox"/> UNIFICACION TEXTIL EN TINTES Y ACABADOS SL	B65097198	SABADELL	ESPANA	U1	31/12/2020	2.365	
16.	<input checked="" type="checkbox"/> <input type="checkbox"/> PERBAT SL (EXTINGUIDA)	B08527517	SABADELL	ESPANA	U1	31/12/2007	2.318	
17.	<input checked="" type="checkbox"/> <input type="checkbox"/> INDUSTRIA ESPAÑOLA DE BORDADOS SA	A08308090	SABADELL	ESPANA	U1	31/12/2020	2.301	

Nota Informe Grupo Columnas Guardar Borrar Alertas Exportar Enviar Imprimir

Ocultar

Volver a la búsqueda

Buscar

Nueva búsqueda

Modificar búsqueda actual

Definir el formato

Formato de lista

Análisis

Segmentación

Análisis de grupo

Agregación

Distribución estadística

Análisis de concentración

Regresión lineal

Mapa

Gráfico empresas

Análisis

Correo

Correo

Ocultar

**06**

## **ABI/Inform**

# La Home Page



En la página principal, podéis leer que cuándo buscáis en ABI/Inform estáis buscando en 3 bases de datos, **por ésto su nombre es A/I Collection.**

También encontraréis las materias tratadas por A/I Collection

The screenshot shows the ABI/INFORM home page. At the top, there's a navigation bar with links: Basic Search, Advanced Search, Publications, Browse, About, and Change databases. Below this is a large search bar with the placeholder text "Enter search terms..." and a search button. Under the search bar, there are filters: Full text, Peer reviewed, and Exclude Wire Feeds. The main content area features a large heading "Business" and a paragraph describing the database as the most comprehensive ABI/INFORM database, comprising ABI/INFORM Global, ABI/INFORM Trade and Industry, and ABI/INFORM Dateline. It mentions that the database features thousands of full-text journals, dissertations, working papers, key business and economics periodicals such as the Economist, country and industry-focused reports, and downloadable data. It also states that its international coverage gives researchers a complete picture of companies and business trends around the world. To the right, there's a section titled "Want to Learn More?" with links to "Search the online Help", "Discover answers to common questions at ProQuest's Product Support Center", and "Contact Business of your nearest library".

**Materias tratadas**

- Business
- Economic conditions
- Corporate strategies
- Management theory
- Management techniques
- Business trends
- Competitive landscape and product information
- Accounting
- Finance
- Etc.

**Bases de datos incluidas**

- ABI/INFORM Dateline
- ABI/INFORM Global
- ABI/INFORM Trade & Industry

ProQuest

About ProQuest | Contact Us | Terms and Conditions | Privacy Policy | Cookie Policy | Preferencias sobre cookies | Accessibility

Copyright © 2021 ProQuest LLC

# Acerca de

Si quieres **saber más de los contenidos de la base de datos**, pulsa la opción **Acerca de** del **Menú superior**.

Desde allí, puedes saber los principales periódicos a texto completo en ABI/Inform, y también las principales revistas



## Key ongoing full-text journals include:

- *Journal of Business Ethics*
- *Journal of Economic Literature*
- *Journal of International Business Studies*
- *Organization Science*
- *Journal of Economic Perspectives*
- *American Economic Review*
- *Asia Pacific Journal of Management*
- *Supply Chain Management*
- *MIT Sloan Management Review*
- *China Quarterly*
- *Review of Accounting Studies*

## Key ongoing full-text periodicals include:

- *Wall Street Journal*
- *Christian Science Monitor*
- *The Economist*
- *Fast Company*
- *Financial Times*
- *Maclean's*
- *U.S. News & World Report*
- *Women's Wear Daily (WWD)*

## Key ongoing full-text analyses include market and industry reports from:

- Economist Intelligence Unit
- Hoovers/Dunn and Bradstreet
- Business Monitor International
- Oxford Analytica
- Oxford Economic Forecasting
- Emerging Markets Direct
- Experian
- Euromonitor
- Acquisdata

**i** Y también los organismos responsables de los informes de mercados y de sectores industriales que se incluyen

# Principal ventaja de ABI/Inform

Qué destaca **en relación a otras bases de datos de economía?**

- ✓ Excelente combinación de contenido académico y contenido no académico.

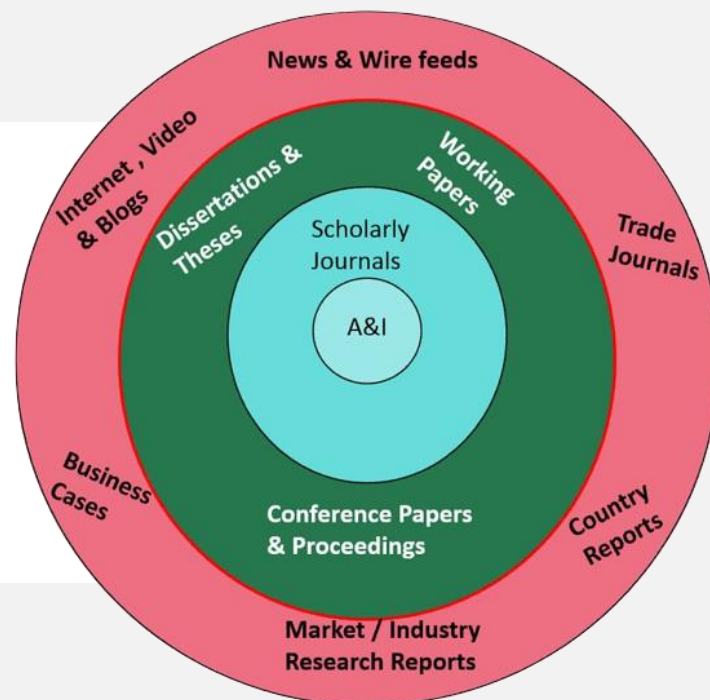


O<sub>1</sub> P<sub>3</sub> T<sub>1</sub> I<sub>1</sub> O<sub>1</sub> N<sub>1</sub> S<sub>1</sub>

# Tipos de documentos

Tipología de documentos en ABI/Inform:

- **Primer círculo:** contenido académico
- **Capa exterior:** contenido no académico: estadísticas, informes,...
- **Capa intermedia.**



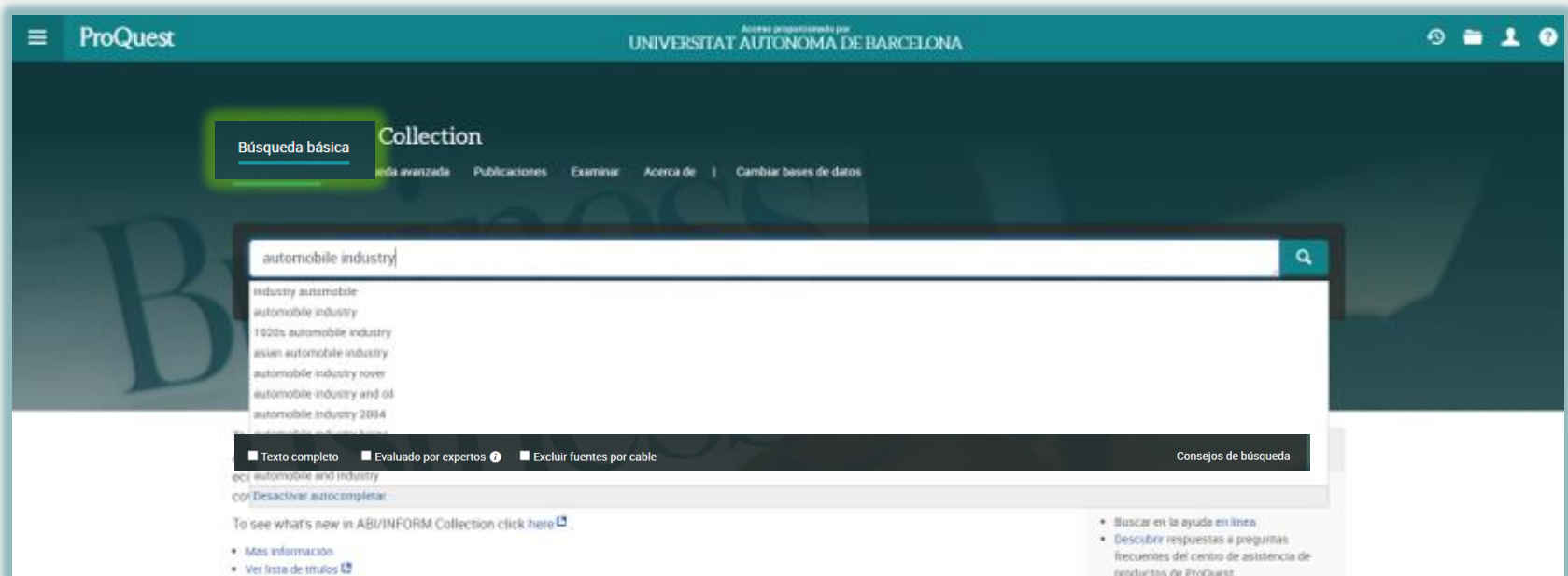
# Menú superior

Para aprovechar el máximo de ABI/inform, tienes que conocer cómo funciona el menú superior: *Búsqueda básica*, *Búsqueda avanzada*, *Publicaciones*, *Examinar* y *Cambiar Bases de datos*.



# Búsqueda básica

En la búsqueda básica, Abi/Inform te ofrece sugerencias cuándo escribes las palabras clave, puedes seleccionar tres criterios previos antes de lanzar la consulta y consultar los Consejos de Búsqueda



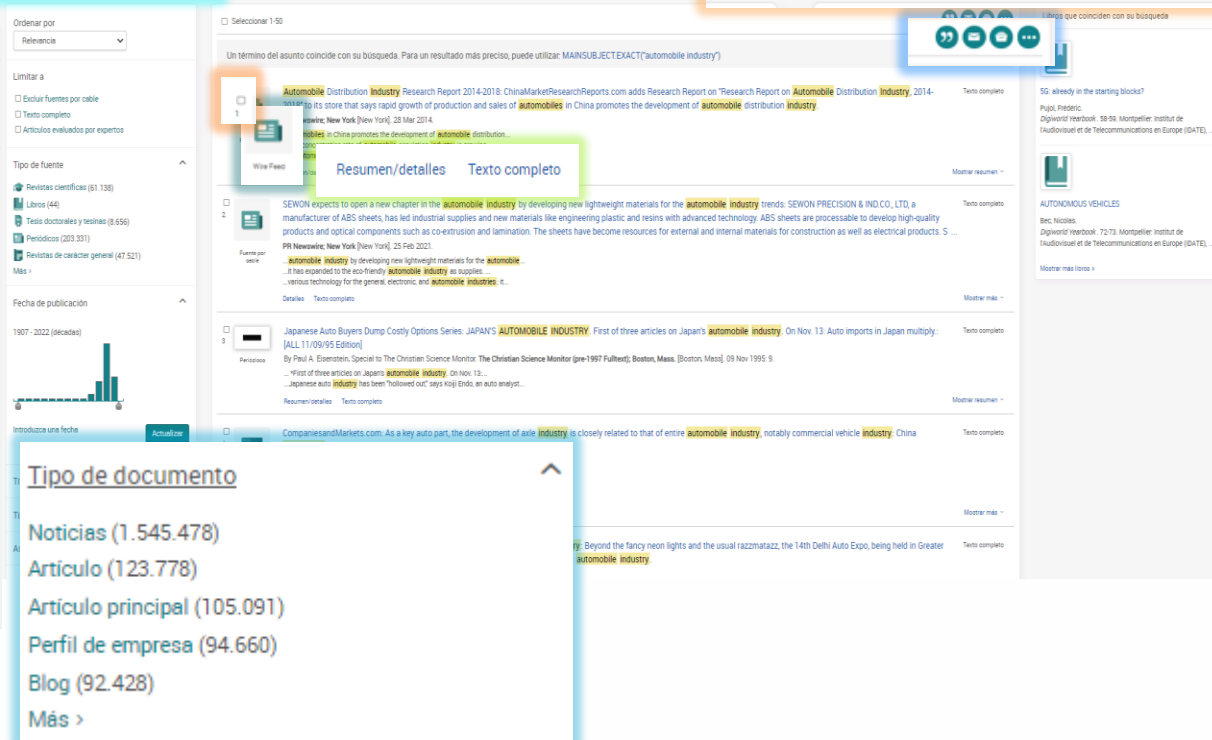


# Página de resultados

- ✓ **Dos partes con opciones diferentes:**
- ✓ Izquierda: facetas o filtros, y criterios para ordenar los resultados
- ✓ Derecha: acceso al texto completo/resumen y acciones con las referencias seleccionadas...
- ✓ Si pulsas sobre el título de cualquier documento, o en Resumen/*Detalles* **accedes a la página del documento seleccionado.**



[Modificar búsqueda](#)   [Búsquedas recientes](#)   [Guardar búsqueda/alerta ▼](#)



# Página de un documento

ProQuest

Acceso proporcionado por UNIVERSITAT AUTONOMA DE BARCELONA

ABI/INFORM Collection

< Volver a la página Resultados

1 de 3.392.835

Texto completo

Revista científica

FDI Inflows and Exports of Automobile Industry in India: A Cointegration Approach

Singh, Parul; Singh, Pradeep Kumar. IUP Journal of Applied Economics; Hyderabad Tomo 23, N.º 1. (Jan 2024): 71-89.

Texto completo

Texto completo - PDF

Resumen/detalles

Resumen

Traducir

La [Beta]

Ocultar subrayado

The study examines the role of foreign direct investment (FDI) in shaping the export trajectory of the Indian **automobile** sector. The study uses VECM technique to determine the existence of cointegration between FDI inflows and exports of **automobile industry**, and to check the long-run and short-run dynamism among the variables. It uses annual time series data on exports and FDI inflows in the **industry** by considering Indian rupee real effective exchange rate (REER) and world GDP as control variables. The study finds that FDI inflows positively and significantly affect the exports of **automobile industry** in India in the long run. The findings also validate the J-curve theory of effect of depreciation on the exports of **automobile industry** that depreciation of Indian rupee has a favorable effect on the exports or trade balance of this **industry**. The study finds a significant relationship between FDI inflows and exports in only one direction, i.e., running from FDI inflows to exports of the **industry**. Furthermore, the results show that there is bidirectional causality between India's rupee REER and FDI inflows in **automobile industry**. The results suggest that providing a conducive environment to foreign players would positively impact the exports of the **automobile industry**.

Texto completo

Traducir

Activar la navegación de términos de búsqueda

Escuchar

Headnote

The study examines the role of foreign direct investment (FDI) in shaping the export trajectory of the Indian **automobile** sector. The study uses VECM technique to determine the existence of cointegration between FDI inflows and exports of **automobile industry**, and to check the long-run and short-run dynamism among the variables. It uses annual time series data on exports and FDI inflows in the **industry** by considering Indian rupee real effective exchange rate (REER) and world GDP as control variables. The study finds that FDI inflows positively and significantly affect the exports of **automobile industry** in India in the long run. The findings also validate the J-curve theory of effect of depreciation on the exports of **automobile industry** that depreciation of Indian rupee has a favorable effect on the exports or trade balance of this **industry**. The study finds a significant relationship between FDI inflows and exports in only one direction, i.e., running from FDI inflows to exports of the **industry**. Furthermore, the results show that there is bidirectional causality between India's rupee REER and FDI inflows in **automobile industry**. The results suggest that providing a conducive environment to foreign players would positively impact the exports of the **automobile industry**.

Research Assistant BETA

Esta es la **conclusión principal** para este documento.

FDI inflows positively affect exports of the automobile industry in India, indicating a significant relationship that enhances export performance.

Additional topics discussed in the text are: the impact of the real effective exchange rate (REER) on FDI and exports, the role of global GDP in the export dynamics of the automobile industry, and the historical context of policy changes affecting FDI in India. These topics are significant for researchers as they provide a comprehensive understanding of the factors influencing the growth and competitiveness of the automobile sector in a globalized economy.

Understanding the dynamics of the automobile industry in relation to foreign direct investment is crucial for grasping the broader implications of economic policies and global market trends.

AI-generated content: quality may vary. Check for accuracy. [Disclaimer](#)

Explorar fuentes sugeridas.

New but used

International Transport Forum Policy Papers. (05 Dec 2023)

China's development co-operation

Schwarz, Rolf, et al. OECD Development Co-operation Working Papers. (22 Dec 2023)

Proponga temas de investigación basándose en este documento.

Describe los conceptos importantes en este documento.

5 ?

66

# Búsqueda avanzada

## Búsqueda avanzada

[Línea de comandos](#)[Búsquedas recientes](#)[Tesauro](#)[Códigos de campo](#)[Consejos de búsqueda](#)

en 

Cualquier campo

AND

en 

Cualquier campo

[+ Añadir fila](#)

Limitar a:

☐ Texto completo

☐ Evaluado por expertos

☐ Excluir fuentes por cable

Fecha de publicación:

Todas las fechas

Empresa/organización:

Código NAICS:

Código de clasificación:

Lugar:

Persona:

[Mostrar más campos](#)

Tipo de fuente:

☐ Seleccionar todo

- ☐ Blogs, podcasts y sitios web
- ☐ Documentos de trabajo
- ☐ Informes
- ☐ Libros

Tipo de documento:

☐ Seleccionar todo

- ☐ Acta de conferencia
- ☐ Anuncio
- ☐ Apéndices
- ☐ Artículo

Idioma:

☐ Seleccionar todo

- ☐ Afar
- ☐ Afrikaans
- ☐ Alemán
- ☐ Árabe

Buscar

Consultar Empresas/organizaciones

Consultar Códigos NAICS

Consultar Códigos de clasificación

Consultar Lugares

Consultar Personas

Cualquier campo

Cualquier campo excepto texto completo – NOFT

Autor – AU

Resumen – AB

Texto de documento – FT

Título de publicación – PUB

Título del documento – TI

Todas las materias e indexaciones – SU

Encabezamiento de materia – MAINSUBJECT

Empresa/organización – ORG

Lugar – LOC

Nombre del producto – NP

Persona – PER

Más opciones

Código de clasificación – CC

Código NAICS – NAICS

Fortune rank – FORT

ISSN – ISSN

Referencia – REF

Autor citado – CAU

Consultar Personas

Introduzca un nombre

keynes john

Buscar

Contiene

Comienza por

Todos

0-9

A-C

D-F

G-I

J-L

M-O

P-R

S-U

V-Z

Combinar términos con:

OR

AND

Añadir

Ha seleccionado 4 personas para añadir

ver

Personas

☐ Keynes, John

☒ Keynes, John M.

☒ Keynes, John M.

☒ Keynes, John Maynard

☒ Keynes, John Maynard (1883-1946)

Cuenta\*

19

1

716

1508

\* Las cuentas mostradas pueden diferir de los resultados reales: los resultados duplicados y las variaciones de puntuación se ignoran cuando se ejecuta la búsqueda.

Cerrar

Añadir

# Búsqueda avanzada

The screenshot shows the ProQuest ABI/INFORM Collection Advanced Search page. A green box highlights the 'Consultar Personas' (Consult People) sidebar on the left. This sidebar contains a search input with 'keynes john', a 'Buscar' button, and radio buttons for 'Contiene' (selected) and 'Comienza por'. Below this is a list of search filters (Todos: 0-9, A-C, D-F, G-I, J-L, M-O, P-R, S-U, V-Z) and a 'Combinar términos con:' section with 'OR' selected. A table lists four selected persons with their respective counts. A green arrow points from the 'Look up People' button in the main search area to the 'Consultar Personas' sidebar. Another green box highlights the search results area, showing 2,237 results and a list of search results with a green arrow pointing from the 'Consultar Personas' sidebar to the results.

**Consultar Personas**

Introduzca un nombre

keynes john **Buscar**

☒ Contiene ☐ Comienza por

Todos: 0-9 A-C D-F G-I J-L M-O P-R S-U V-Z

Combinar términos con: ☒ OR ☐ AND **Añadir**

Ha seleccionado 4 personas para añadir [ver](#)

Personas	Cuenta*
<input type="checkbox"/> keynes, john	4
<input checked="" type="checkbox"/> Keynes, John M	19
<input checked="" type="checkbox"/> Keynes, John M.	1
<input checked="" type="checkbox"/> Keynes, John Maynard	716
<input checked="" type="checkbox"/> Keynes, John Maynard (1883-1946)	1508

\* Las cuentas mostradas pueden diferir de los resultados reales: los resultados duplicados y las variaciones de puntuación se ignoran cuando se ejecuta la búsqueda.

**Look up People**

**ABI/INFORM Collection**

Basic Search Advanced Search Publications Browse About | Change databases

per Exact("Keynes, John M" OR "Keynes, John M." OR "Keynes, John Maynard (1883-1946)" OR "John Keynes" OR "Keynes, John" OR "Keynes, John Maynard" OR "Keynes, John Maynard")

2,237 results

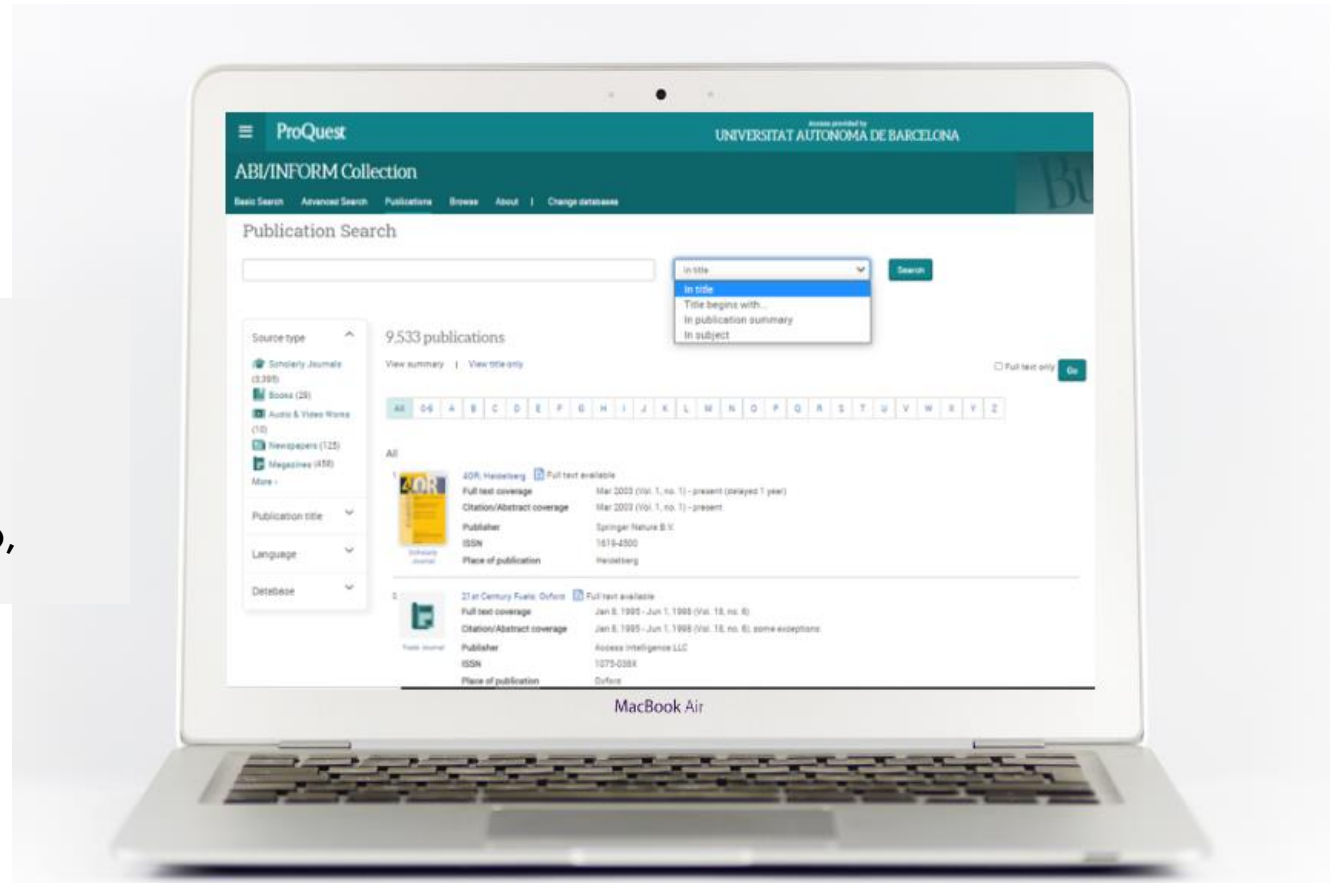
Sorted by: Most recent first

Limit to: ☐ Exclude Wire Feeds

Webtel.mobi Describes Why the High Debt of G7 Countries is a Likely Barrier to Global CBDC and Digital Currency Adoption  
ICT Monitor Worldwide, Amman [Amman]: 21 Oct 2023.

# Publicaciones

En el menú de búsqueda por publicaciones, **puedes buscar una revista, un periódico, etc**



# Publicaciones

ProQuest  
UNIVERSITAT AUTONOMA DE BARCELONA

ABI/INFORM Collection

Basic Search Advanced Search Publications Browse About Change databases

< Back to publication search

## The Economist

London: The Economist Intelligence Unit N.A., Incorporated

2021  
2020  
2019  
2018  
2017  
2016  
2015  
2014  
2013  
2012  
2011  
2010  
2009  
2008  
2007  
2006  
2005  
2004  
2003

business  
vival

Search: bitcoins

Full text coverage Jan 4, 1992 (Vol. 322, no. 7740) - present  
Citation/Abstract coverage Jan 4, 1986 (Vol. 298, no. 7427) - present  
More publication information

an issue to view

2021 > October > Oct 16, 2021, Vol. 441 (9267) View issue

Issue contents (latest available): Oct 16, 2021, Vol. 441 (9267)


Select 1-71

Table of Contents

1 Anonymous. **The Economist**; London Vol. 441, iss. 9267, (Oct 16, 2021): 5-6.  
Details Full text - PDF (335 KB)



# Examinar

 ProQuest

Acceso proporcionado por  
UNIVERSITAT AUTONOMA DE BARCELONA

ABI/INFORM Collection

Búsqueda básica | Búsqueda avanzada | Publicar | **Examinar** | Cerca de | Cambiar bases de datos

## Examinar contenido destacado

### Investigación de mercado y sector industrial

Examine informes sobre sectores industriales y mercados:

- Business Monitor International (BMI) Industry Reports
- First Research

### Informes de materias primas

Examine informes sobre las tendencias globales de materias primas:

- Economist Intelligence Unit (EIU) Food, Feedstuff, and Beverages
- Economist Intelligence Unit (EIU) Industrial Raw Materials
- Oxford Economics Commodity Price Forecasts

### Informes de empresas

Buscar perfiles y examinar informes de empresas específicas:

- ProQuest Annual Reports Collection

### Más contenido incluido

Más contenido incluido

- ProQuest Business Dissertations and Theses

### Informes de países

Examinar informes acerca de las condiciones empresariales en diferentes países:

- Economist Intelligence Unit (EIU) Country Data
- Economist Intelligence Unit (EIU) Country Finance & Forecast Reports
- Economist Intelligence Unit (EIU) ViewsWire
- By-Country Industry Forecast de Oxford Economics
- Oxford Economics Country Economic Forecast

### Rutas temáticas

Seleccione una ruta temática a continuación para obtener lecturas y búsquedas orientadas:









- Negocios e Industria
- Computadoras e Internet

**ACCES BY MENUS****NOT BY KEYWORDS**

# Examiner

## Economist Intelligence Unit (EIU) Country Data

Browse by Location

- + Africa  View 190 documents
- + Asia-Pacific region  View 1085 documents
- + Australasia  View 6 documents
- + Eastern Europe  View 177 documents
- + Latin America  View 563 documents
- + Middle East  View 358 documents
- + North America  View 383 documents
- + Western Europe  View 926 documents



**ALPHABETIC  
ORDER**



# Examinar

## Country Data Spain October 2021

06/2021 Carla Subirana		Economic structure									
		GDP at market prices									
ived from Gross don Break in s: \$	bn	Nominal GDP (US\$)	ESGDPD	136,6	123,2	124,4	128,6	128,5	137,9		
ived from Gross don Break in s: PPP	bn	Nominal GDP (PPPS)	ESGDPP	258,35	282,45	303,65	321,13	338,64	357,46		
ituto Na: Gross don Break in s: LCU	bn	Nominal GDP (LCU)	ESGDPL	98,2	110,2	126,7	144,3	162,8	180,9		
ituto Na: Gross don Break in G: LCU	bn	Real GDP (LCU)	ESRGDP	497,7	497	503,2	512,1	521,2	533,3		
		Real expenditure on GDP (at chained market prices)									
ituto Na: Gross don Break in G: LCU	bn	Real GDP (LCU)	ESRGDP	497,7	497	503,2	512,1	521,2	533,3		
ituto Na: Private cor There is a LCU	bn	Real private consumption (LCU)	ESRCPR	329,8	326,5	326,6	327,9	327,3	334,7		
ituto Na: Governmet There is a LCU	bn	Real government consumption (LCU)	ESRGCE	63,4	66	69,1	71,3	72,7	75,8		
ituto Na: Gross fixe There is a LCU	bn	Real gross fixed investment (LCU)	ESRFIN	86,8	85,4	86,3	85,2	81,1	86,6		
ituto Na: Stockbuild There is a LCU	bn	Real stockbuilding (LCU)	ESRSTK	11,7	-1,7	-0,9	-2,6	2,8	0,3		
ituto Na: Exports of There is a LCU	bn	Real exports of G&S (LCU)	ESREXP	52,7	58,6	61,9	67,8	76	76,5		
ituto Na: Imports of There is a LCU	bn	Real imports of G&S (LCU)	ESRIMP	44,3	42,7	44,8	44,3	43,7	47		
ituto Na: Total dom: There is a LCU	bn	Real domestic demand (LCU)	ESRDMD	491,7	476,2	481,1	481,9	483,8	497,4		
		Expenditure on GDP (real % change pa)									
ived from Percentag: Break in GDP series in 1995 due		Real GDP (% change pa)	ESDGRP	-	-0,1	1,2	1,8	1,8	2,3		
ived from Percentag: There is a break in the GDP serie		Private consumption (real % change pa)	ESDCPR	-	-1	0	0,4	-0,2	2,3		
ived from Percentag: There is a break in the GDP serie		Government consumption (% real change pa)	ESDGCE	-	4,1	4,8	3,2	1,9	4,3		
ived from Percentag: There is a break in the GDP serie		Gross fixed investment (% real change pa)	ESDGIN	-	-1,7	1	-1,2	-4,8	6,7		
ived from Change in There is a break in the GDP serie		Stockbuilding, contribution to real GDP growth (% point)	ESDSTK	-	-2,7	0,2	-0,3	1	-0,5		
ived from Percentag: There is a break in the GDP serie		Exports of G&S (% real change pa)	ESDEXP	-	11,3	5,6	9,6	12	0,7		
ived from Percentag: There is a break in the GDP serie		Imports of G&S (% real change pa)	ESDIMP	-	-3,6	4,9	-1,2	-1,3	7,5		
ived from Percentag: There is a break in the GDP serie		Domestic demand (% real change pa)	ESDDMD	-	-3,2	1	0,2	0,4	2,8		
		Contribution to real GDP growth (% points)									
ived from Change in private consumption, as a percen		Private consumption, contribution to real GDP growth (%)	ESCGPR	-	-0,7	0	0,3	-0,1	1,4		
ived from Change in government consumption, as a pe		Government consumption, contribution to real GDP gro	ESCGGC	-	0,5	0,6	0,4	0,3	0,6		
ived from Change in gross fixed investment, as a perc		Gross fixed investment, contribution to real GDP growth	ESCGFI	-	-0,3	0,2	-0,2	-0,8	1		
ived from Change in net exports, as a percentage of r		External balance, contribution to real GDP growth (% pc	ESCGEB	-	1,5	0,2	1,3	1,7	-0,5		
		Nominal expenditure on GDP (LCU)									
ituto Na: Gross don Break in s: LCU	bn	Nominal GDP (LCU)	ESGDPL	98,2	110,2	126,7	144,3	162,8	180,9		
ituto Na: Private cor Break in s: LCU	bn	Nominal private consumption (LCU)	ESCPRL	63	71,2	81,5	91,8	101,3	112,1		
ituto Na: Governmet Break in s: LCU	bn	Nominal government consumption (LCU)	ESGCEL	13,341	15,997	18,617	21,834	24,25	27,43		
ituto Na: Gross fixe Break in s: LCU	bn	Nominal gross fixed investment (LCU)	ESFINL	22,547	25,16	28,641	31,722	32,809	37,435		
ituto Na: Stockbuild Break in s: LCU	bn	Nominal stockbuilding (LCU)	ESSTKL	2,234	-0,43	-0,255	-0,872	1,017	0,129		
ituto Na: Value of e: Break in s: LCU	bn	Nominal exports of G&S (LCU)	ESEXPL	14,214	18,173	21,786	27,874	35,123	38,228		
ituto Na: Value of in Break in s: LCU	bn	Nominal imports of G&S (LCU)	ESIMPL	17,175	21,311	25,085	30,236	33,369	36,645		
ituto Na: Total dom: Break in s: LCU	bn	Nominal domestic demand (LCU)	ESDMDL	101,1	111,9	128,5	144,5	159,4	177,1		
		Nominal expenditure on GDP (US\$)									
ived from Gross don Break in s: \$	bn	Nominal GDP (US\$)	ESGDPD	136,6	123,2	124,4	128,6	128,5	137,9		
ived from Private cor Break in s: \$	bn	Nominal private consumption (US\$)	ESPCRD	87,64	79,56	79,92	81,83	79,96	85,44		
ived from Governmet Break in s: \$	bn	Nominal government consumption (US\$)	ESGCED	18,557	17,879	18,267	19,46	19,133	20,907		
ived from Gross fixe Break in s: \$	bn	Nominal gross fixed investment (US\$)	ESFIND	31,364	28,119	28,103	28,273	25,886	28,532		



# Cambiar bases de datos

ProQuest

ABI/INFORM Collection

Search Search Advanced Search Publications Browse About

UNIVERSITAT AUTÒNOMA DE BARCELONA

## Cambiar bases de datos

### Select Databases

Tip: Add database shortcuts, making it easier to select one or more favorite databases.  
Select databases to search, then click **Use selected databases** to go to the search form.

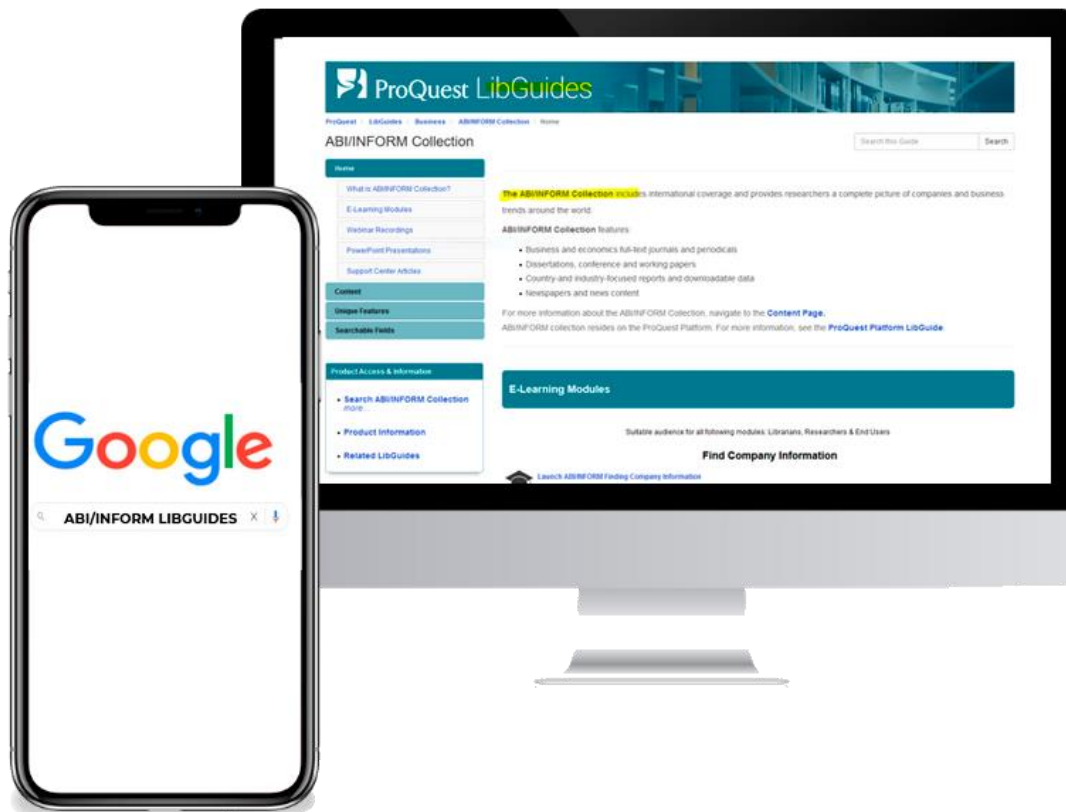
**Use selected databases**

Brief view | Detailed view | View by name | View by subject

☐ Select all ☐ Full Text Included

- ☐ **Biografía de la Literatura Española** (1900 - current)  
Hispanic Literature - Journal articles, books and reference works  
Subject Area(s): Literature & Language
- ☐ **Comprehensive Research Database** (1900 - current)  
A free health and medical research database for openly available content related to the COVID-19 outbreak  
Subject Area(s): Unassigned
- ☐ **Book Central** (1900 - current)  
Multidisciplinary e-books  
Subject Area(s): Unassigned
- ☐ **EconLit** (1980 - current)  
Economic enlightenment, history, microeconomics, macroeconomics - Journal articles, books and dissertations  
Subject Area(s): Business, Social Sciences  
View title list
- ☐ **GeoRef** (1990 - current)  
Geosciences, geomorphology, geophysics - Journal articles, books, maps, conference papers, reports and theses  
Subject Area(s): Science & Technology  
View title list
- ☐ **MEDLINE** (1946 - current)  
Biomedical sciences - Journal articles  
Subject Area(s): Science & Technology, Health & Medicine  
View title list
- ☐ **Natural Science Collection** (1946 - current)  
A full-text database supported by a specialized ABI/INFORM. Covers comprehensive scholarly output, managed by an expert editorial team overseeing content selection and indexing supported by a controlled vocabulary.  
Subject Area(s): Science & Technology  
View title list
- ☐ **Periodicals Archive Online** (1900 - current)  
Arts, humanities, and social sciences - Full-text scholarly journal articles  
Subject Area(s): Literature & Language, Social Sciences, History, The Arts  
View title list
- ☐ **Periodicals Index Online** (1900 - current)  
Arts, humanities, and social sciences - Retrospective index of article abstracts  
Subject Area(s): Literature & Language, Social Sciences, History, The Arts  
View title list
- ☒ **ABI/INFORM Collection** (1971 - current)  
Business, Management and Trade - scholarly and trade journal articles, dissertations, market reports, industry reports, business cases and global and trade news  
Subject Area(s): Business  
View title list
- ☐ **Accounting, Tax & Banking Collection** (1971 - current)  
View title list
- ☐ **Advanced Technologies & Aerospace Database** (1900 - current)  
A full-text database covering comprehensive scholarly output, managed by an expert editorial team overseeing content selection and indexing supported by a controlled vocabulary.  
Subject Area(s): Science & Technology

# ABI/Inform LibGuides



**07**

## Web of Science y Scopus

# Bases de datos multidisciplinarias

## Scopus

Producida por Elsevier. Recopila revistas, libros, ponencias y patentes internacionales. Ofrece también indicadores bibliométricos para evaluar la investigación

## Web of Science

Contiene literatura científica internacional de calidad: revistas, libros y actas de congresos. Ofrece también indicadores bibliométricos para evaluar la investigación

# Cursos virtuales de autoformación

Dentro de

SERVICIOS Y RECURSOS

Las Bibliotecas UAB ofrecen **cursos de autoaprendizaje** mediante el Campus Virtual UAB:

Conoce tu biblioteca



Herramientas y recursos que te ofrecen las bibliotecas para realizar tu trabajo académico




PubMed



Web of Science y Scopus



Zotero



Todos los servicios y recursos

Ver todos los servicios y recursos




# Web of Science

The screenshot displays the Web of Science search interface. At the top, there is a black navigation bar with the Clarivate logo on the left, a language dropdown set to 'Español', and a 'Productos' link. Below this is a white header with the 'Web of Science' logo and navigation links: 'Buscar', 'Lista de registros marcados', 'Historial', and 'Alertas'. On the right side of the header are links for 'Iniciar sesión' and a purple 'Registrarse' button.

The main content area has a purple background with the text 'Descubra contenido multidisciplinar de las bases de datos más fiables en el mundo.' Below this is a white search box with a black header containing 'Buscar en: Colección Principal de Web of Science' and 'Ediciones: All'. Inside the search box, there are tabs for 'DOCUMENTOS', 'AUTORES', 'REFERENCIAS CITADAS', and 'ESTRUCTURA'. A dropdown menu shows 'Todos los campos'. A search input field contains the text 'Ejemplo: liver disease india singh'. Below the input field are two buttons: '+ Añadir fila' and '+ Añadir intervalo de fechas'. To the right of these buttons is the text 'Búsqueda avanzada'. At the bottom right of the search box are two buttons: 'X Borrar' and a purple 'Buscar' button.

# Scopus



Scopus

Search Sources Lists SciVal [?](#) [🔔](#) [🏛️](#) [Create account](#) [Sign in](#)

## Start exploring

Discover the most reliable, relevant, up-to-date research. All in one place.

[📄 Documents](#) [👤 Authors](#) [🏢 Affiliations](#) [Search tips](#) [?](#)

Search within

Article title, Abstract, Keywords

▼

Search documents \*

[+ Add search field](#) [📅 Add date range](#) [Advanced document search >](#) [Search](#) [🔍](#)

---

[Search History](#) [Saved Searches](#) [New](#)



**08**

## Otros recursos

# Recursos imprescindibles para cualquier investigador/a de la UAB

<https://www.uab.cat/es/bibliotecas/apoyo-investigacion>

## Apoyo a la investigación

Acreditación y  
evaluación de la  
investigación



Ciencia Abierta de la  
UAB



Comunicación  
científica



CORA.RDR



Depósito Digital de  
Documentos



Financiación para  
publicar en abierto



Gestores  
bibliográficos



Identificadores



Obtención de  
microdatos



Propiedad intelectual  
y acceso abierto



Publicación de la  
producción científica



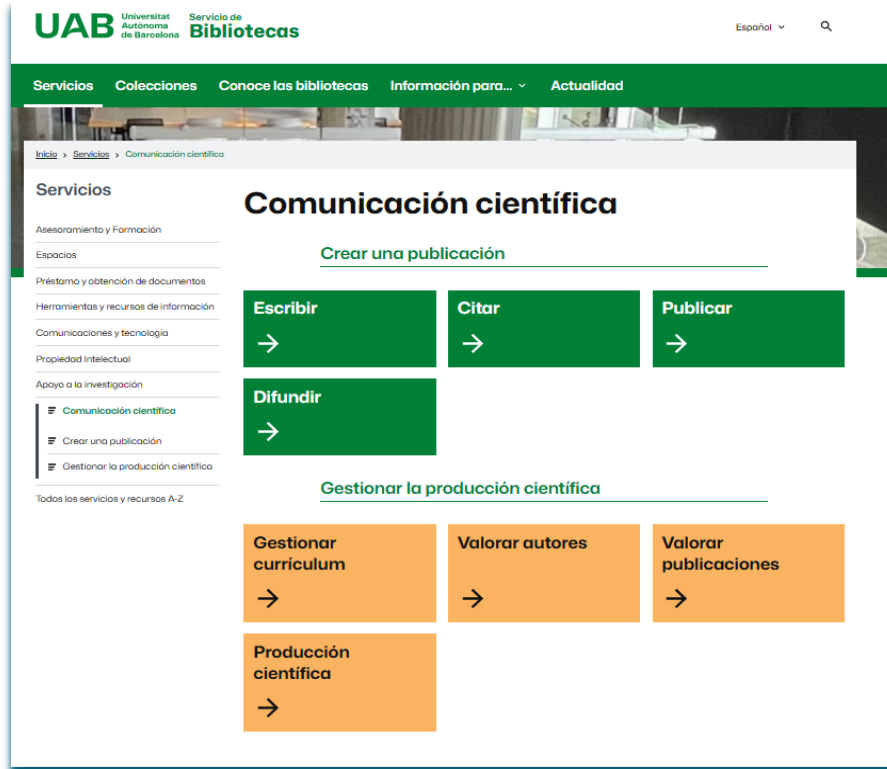
# Ciencia Abierta



## Web Open Access UAB

Portal con toda la información sobre el acceso abierto: qué es, marco legal, como afecta, financiación para publicar, producción científica, difusión de la investigación, etc.

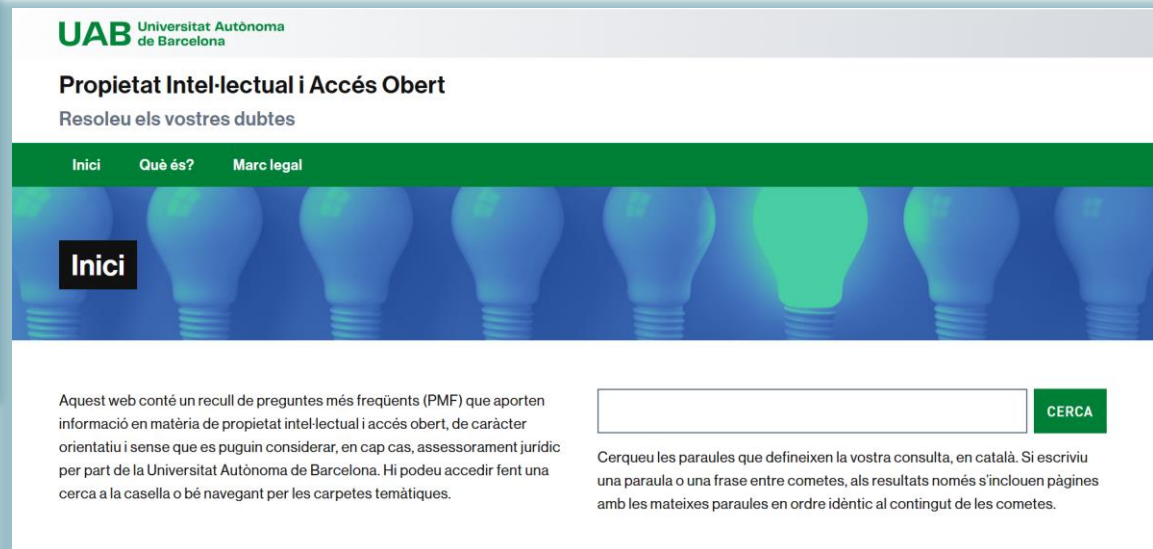
# Comunicación Científica



## Apartado de Comunicación científica en la web de Bibliotecas

Con recursos e informaciones que pueden serte de interés como autor/a a partir de las diferentes fases de que consta el ciclo de creación de una publicación, y también para la posterior gestión de vuestra producción científica.

# Propiedad intelectual y acceso abierto



## Web Propietat Intel·lectual i Accés Obert

Recoge las preguntas más frecuentes PMF sobre temas relacionados con los derechos de autor y el acceso abierto

<https://www.uab.cat/es/bibliotecas/ccc/redaccion-tesis-doctoral>

## Redacción de tesis doctorales

Dentro de

CICLO COMUNICACIÓN CIENTÍFICA

SERVICIOS Y RECURSOS

En el Buscador de la UAB podéis encontrar gran cantidad de documentos sobre el **proceso de redacción de un trabajo académico** en general, y de una tesis en particular, con las siguientes materias:

- [Tesis y disertaciones académicas](#) 
- [Tesis y disertaciones académicas – Metodología](#) 
- [Investigación – Metodología](#) 

También os recomendamos la guía [Com elaborar un treball acadèmic de la UPF](#) 

En el **proceso de elaboración** de una tesis podemos distinguir las siguientes fases:

Elección y delimitación del tema



Planificación del proyecto



Recopilación de datos



Interpretación y evaluación de las fuentes consultadas



Todos los servicios y recursos

Ver todos los servicios y recursos



# Tesis: dónde encontrarlas

<https://www.uab.cat/es/bibliotecas/ccc/redaccion-tesis-doctoral>

## Cómo encontrar tesis doctorales

- [Buscador de las Bibliotecas UAB](#)
- [DDD \(tesis doctorales\)](#)
- [Tesis Doctorals en Xarxa \(TDX\)](#)
- [TESEO](#)
- [Dialnet \(tesis doctorales\)](#)
- [Biblioteca Virtual Miguel de Cervantes](#)
- [DART-Europe](#)
- [ProQuest dissertations & theses global](#)
- [Open Access Theses and Dissertations \(OATD\)](#)
- [Networked Digital Library of Theses and Dissertation \(NDLTD\)](#)
- [EBSCO Open Dissertations](#)

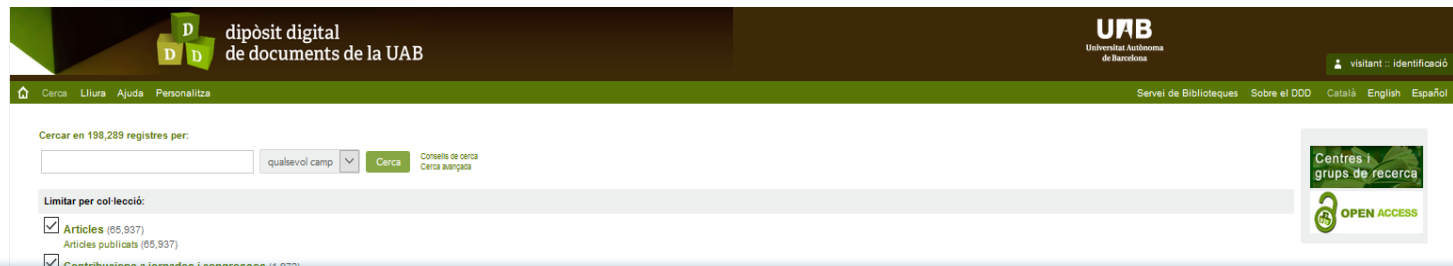


# Depósitos digitales

Repositorios documentales creados por universidades o centros de investigación para recopilar, gestionar, difundir y preservar su producción científica digital a través de una colección organizada de acceso abierto.



[ddd.uab.cat](http://ddd.uab.cat)



El DDD recoge y preserva la producción científica, docente y institucional de la UAB. Además contiene documentos digitales que forman parte de las colecciones de las Bibliotecas de la UAB o que las completan. Dentro del DDD encontrarás artículos, libros, tesis, trabajos académicos, fotos, vídeos, carteles, informes anuales de empresas, revistas antiguas digitalizadas...



# Repositorios digitales cooperativos del CSUC



**TDX** - tesis doctorales leídas en universidades de Catalunya y de otras comunidades autónomas



**RecerCAT** – producción científica de universidades y centros de investigación de Cataluña



**RACO** - revistas científicas, culturales y eruditas catalanas



**MDC** - colecciones patrimoniales digitalizadas relacionadas con Cataluña



**MDX** - material docente de universidades catalanas

# Contacto y redes sociales



[Biblioteques UAB](tel:619681146)



[Bib.Socials@uab.cat](mailto:Bib.Socials@uab.cat)




[Pregunt@](mailto:Pregunt@)



[619 681 146](tel:619681146)



[@bcsUAB](https://twitter.com/bcsUAB)  
[@bibibliotequesUAB](https://twitter.com/bibliotequesUAB)



[@bibiblioteques\\_UAB](https://www.instagram.com/biblioteques_UAB)



[Youtube](https://www.youtube.com/biblioteques_UAB)

Encuesta:

[https://www.bib.uab.cat/formacio/admin/enquesta\\_libcal.php?id=4305782](https://www.bib.uab.cat/formacio/admin/enquesta_libcal.php?id=4305782)

Presentación:

<https://ddd.uab.cat/record/154789>

# Gracias!



**UAB**

Universitat  
Autònoma  
de Barcelona

Servei de  
**Biblioteques**