

The logo of the Faculty of Economics and Business (Facultat d'Economia i Empresa) is displayed on a textured, light-colored background. The text is in a bold, sans-serif font, with 'Facultat d'Economia' on the top line and 'i Empresa' on the bottom line. The logo is framed by a blue border.

Facultat d'Economia i Empresa

Búsqueda y gestión de la información: las principales fuentes en economía, empresa y estadísticas

Curso 2025-2026



UAB

Universitat
Autònoma
de Barcelona

Servei de
Biblioteques

Durante la sesión se incluirá en el chat:

- Enlace al **formulario de asistencia**.
- Enlace a la **encuesta de satisfacción**.

Dentro de unos días recibiréis un correo electrónico que os mandan desde la Escuela de Doctorado con el Certificado de asistencia (imprescindible rellenar el formulario de asistencia).



Contenido

- 01 Herramientas de búsqueda
- 02 El buscador y ARE+
- 03 Bases de datos
- 04 Statista
- 05 SABI
- 06 ABI-INFORM
- 07 Web of Science y Scopus
- 08 Otros recursos (Comunicación científica, Tesis, Repositorios digitales)

01

Las herramientas de búsqueda

Elaboración de una estrategia de búsqueda

- ✓ **Seleccionar** de las fuentes de información: conociendo su contenido y principales características o definiendo qué idioma o tipo de documentos os interesan.
- ✓ **Identificar y determinar** las palabras clave de vuestro tema.
- ✓ **Establecer los límites** de la búsqueda: operadores, campos de consulta, filtros, etc.
- ✓ **Buscar sinónimos** y términos alternativos para la lista de conceptos.




Una buena estrategia de búsqueda os proporcionará **información relevante, pertinente y adecuada** para elaborar un trabajo académico.



Identificar las palabras clave

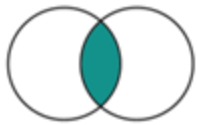
- ✓ Utiliza términos **significativos**, que representen conceptos relevantes y que diferencien los documentos que te puedan interesar del resto de documentos que pueda contener el recurso consultado.
- ✓ **Olvídate de preposiciones, conjunciones, artículos, pronombres, adjetivos o adverbios.**
- ✓ Busca **sinónimos**: te ayudarán a la hora de acotar el tema y en el momento de pensar en un título.
- ✓ **Equivalencias en inglés** y en otras lenguas relevantes.
- ✓ Utiliza **términos relacionados**



 El **éxito** de los resultados vendrá determinado en gran parte por la **adecuada selección de los términos** que uses en la estrategia de búsqueda


Operadores booleanos y otros

Operadores booleanos:



AND (I,Y,&)

Recupera los documentos **que contienen ambos términos.**



OR (+, O)

Recupera los documentos que contienen **cualquiera de los términos.**



NOT (-, AND NOT)

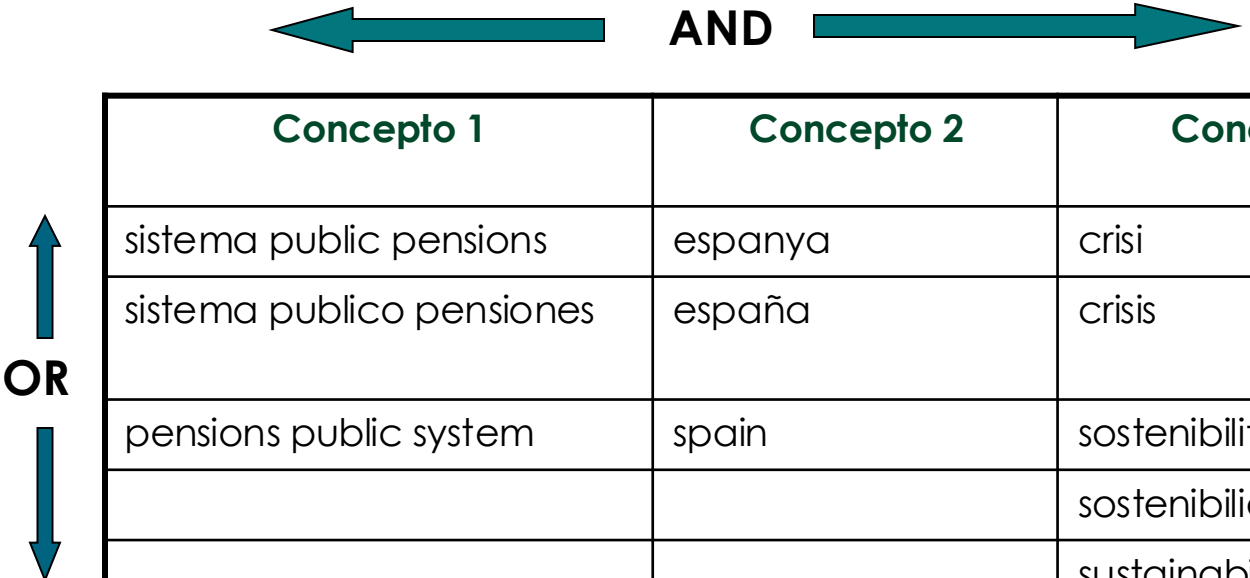
Recupera los documentos que **contienen un término, pero excluye los que contienen el otro .**

Comillas : “Balanza de pagos”

Asterisco : finan*

Ejemplo:

Nuestro tema es: **La sostenibilidad del sistema público de pensiones en España**



	Concepto 1	Concepto 2	Concepto 3
OR	sistema public pensions	espanya	crisi
	sistema publico pensiones	españa	crisis
	pensions public system	spain	sostenibilitat
			sostenibilidad
			sustainability

Combinaríamos sinónimos con OR y palabras diferentes con AND. Quedaría:

(pensions OR pensiones) AND (espanya OR españa OR spain) AND (crisi* OR sostenibilitat OR sostenibilidad OR sustainability)

Limitar la búsqueda

La mayoría de bases de datos nos permiten filtrar los resultados según una o diversas características, acotando así lo que buscamos y eliminando resultados innecesarios. Por tanto usa filtros, facetas o límites.

- ✓ Por fecha de publicación (p.ej., 2015-2023)
- ✓ Por la lengua de los documentos
- ✓ Por el ámbito geográfico o cronológico
- ✓ Por la tipología documental (p.ej., libros, solo artículos de revista, bases de datos...)



Consejos para replantear la estrategia de búsqueda

	¿MUCHOS RESULTADOS?	¿POCOS RESULTADOS?
Conceptos	Añade más que sean relevantes y combínalos con AND	Mantén sólo los más importantes y elimina el resto Añade sinónimos y combínalos con OR
Truncamientos	Eliminar truncamientos	Utilizar truncamientos
Descriptores	Añadirlos	
Campos de búsqueda	Busca más específicos (p.ej. título o palabras claves)	Amplía la búsqueda a campos más generales (p. ej. Resumen)o a todos los campos

02

El Buscador y ARE+


El Buscador

<https://www.uab.cat/bibliotecas/>

UAB Universitat Autònoma de Barcelona **Servicio de Bibliotecas**

Español 

Servicios Colecciones Conoce las bibliotecas Información para... Actualidad

Búsqueda 

[Revistas](#) [Bases de datos](#) [Libros digitales a prueba](#) [Bibliografía de curso](#) [Depósito Digital de Documentos de la UAB](#)

[→ Mi cuenta](#)

Enlaces directos

[Horarios →](#)

[Reserva tu espacio de estudio →](#)

[ARE+ Acceso a los Recursos Electrónicos →](#)

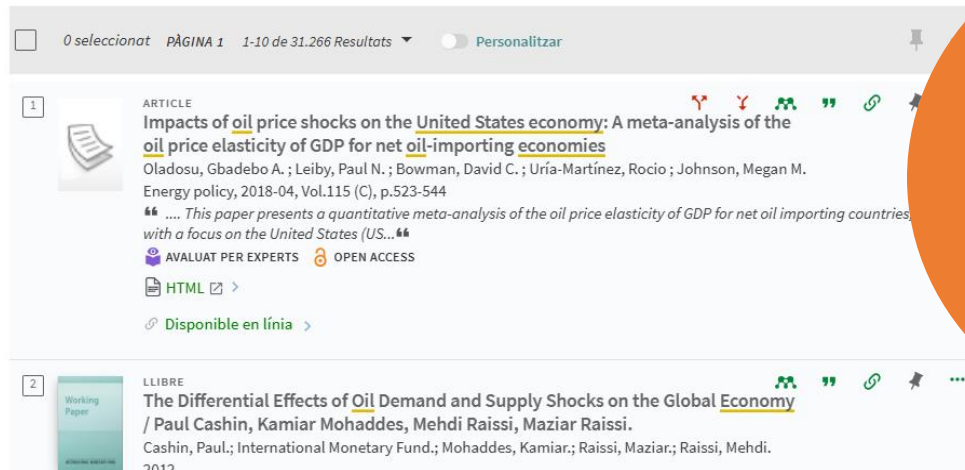
[Guías temáticas →](#)

[Contacto →](#)

Acceso a los recursos digitales: NIU y PW



No heu trobat el que cercàveu? Feu clic aquí per [ampliar la cerca a altres biblioteques](#) >



Inicia sesión

Estás accediendo a ... **BibCercador**

Identificate con tu cuenta UAB

El formato de tu cuenta UAB es NIU@uab.cat

- Preguntas frecuentes
- Gestión de contraseñas

Canales de comunicación: **Canal TIC**



Centre d'Assistència i Suport - CAS

Incidencias informáticas

+34 93 581 21 00

cas@uab.cat

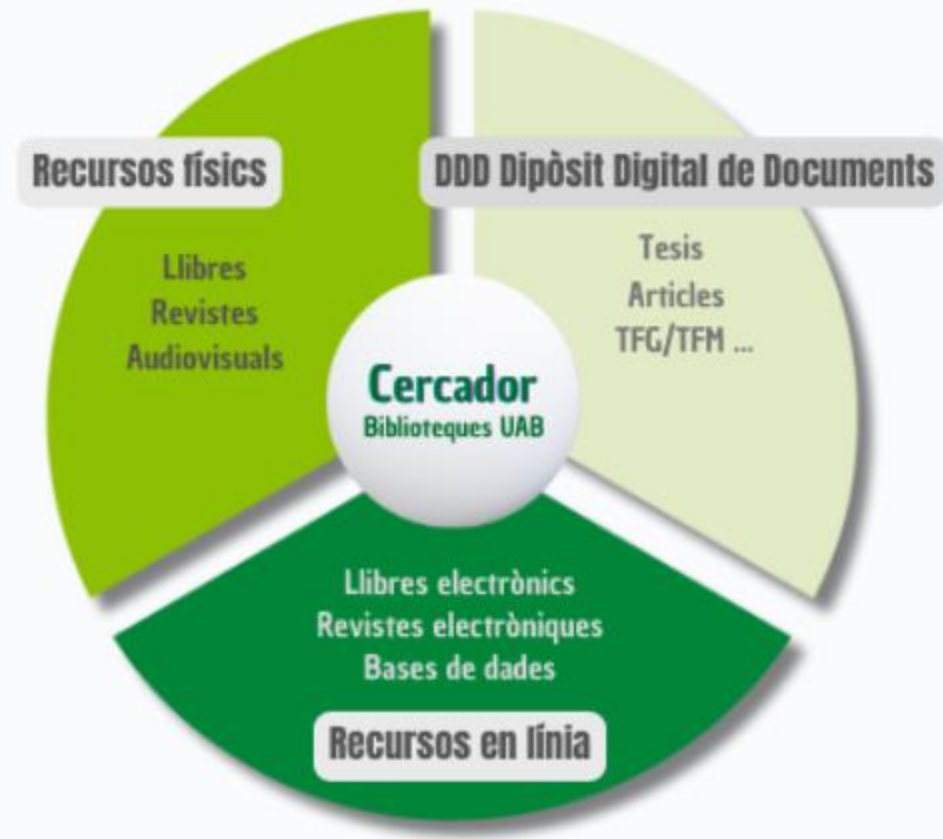
NIU@uab.cat

PASSWORD

El buscador

Herramienta que permite hacer búsquedas simultáneas **a todos los recursos de las bibliotecas de la UAB**, tanto en formato **impreso y electrónico**, ofreciendo **acceso al texto completo**.

Podemos buscar artículos, libros, capítulos de libros, bases de datos, etc. al mismo tiempo.



Buscador: búsqueda simple

ALCANCE DE LA BÚSQUEDA



The screenshot shows a library search results page for the query "narrativa transmedia". The interface includes a search bar at the top with the query and a "Busca en la UAB" button. Below the search bar is a navigation menu with icons for "Todos", "Libros", "Artículos", "Revistas", "Vídeo/Película", and "Imágenes". On the left side, there is a sidebar with filter options: "Activar filtros", "Libros", "Recordar todos los filtros", "Restablecer filtros", "Cambiar sus resultados", "Ordenar por Relevancia", "Novedades en el catálogo", "Disponibilidad", "Materia", "Autor/Creador", "Biblioteca", "Fecha de creación", and "Idioma". The main content area displays a list of search results. The first result is a book titled "La guerra de los mundos : la narrativa transmedia en educación" by Núria Molas Castells, published in 2018. It is available online. The second result is a book titled "La nueva narrativa transmedia de la generación Google Kids" by Alfonso Freire Sánchez, published in 2018. It is also available online. The third result is another copy of "La guerra de los mundos : la narrativa transmedia en educación" by Núria Molas Castells. Annotations with arrows point to various parts of the interface: "ALCANCE DE LA BÚSQUEDA" points to the search bar; "AMPLIACIÓN DE RESULTADOS" points to a link that says "¿No ha encontrado lo que buscaba? Haga clic aquí para ampliar su búsqueda"; "ACCESO AL TEXTO COMPLETO" points to a link that says "Disponible en línea"; "LOCALIZACIÓN DEL DOCUMENTO FÍSICO" points to a link that says "Disponible en Comunicación i Hemeroteca Comunic -Planta 3 (778.01 Fre)"; "ORDENACIÓN DE RESULTADOS" points to the "Ordenar por Relevancia" filter; and "FILTROS" points to the "Activar filtros" section.

narrativa transmedia

Busca en la UAB

Activar filtros

Libros

Recordar todos los filtros

Restablecer filtros

Cambiar sus resultados

Ordenar por Relevancia

Novedades en el catálogo

Disponibilidad

Materia

Autor/Creador

Biblioteca

Fecha de creación

Idioma

¿No ha encontrado lo que buscaba? Haga clic aquí para [ampliar su búsqueda](#)

0 seleccionado 1-50 de 79 Resultados Guardar consulta Personalizar

LIBRO

La guerra de los mundos : la narrativa transmedia en educación / Núria Molas Castells.

Molas Castells, Núria, autor.

2018

[Disponible en línea](#)

LIBRO

La nueva narrativa transmedia de la generación Google Kids / Alfonso Freire Sánchez; prólogo de Rebeca Pardo

Freire Sánchez, Alfonso, autor; Pardo, Rebeca, escritor d'un pròleg; Universitat de València, entitat editora

marzo 2018

[Disponible en Comunicación i Hemeroteca Comunic -Planta 3 \(778.01 Fre\)](#)



[Disponible en línea](#)

LIBRO

La guerra de los mundos: la narrativa transmedia en educación

Molas Castells, Núria

Acceder al texto completo





ARTÍCULO

Promoting structured participation for competitiveness in services companies

García-Arca, Jesús ; Prado-Prado, J. Carlos ; Fernández-González, Arturo J

Journal of industrial engineering and management, 2018-04-06, Vol.11 (2), p.196-206

 OPEN ACCESS

 Disponible en línea >


SUPERIOR


ENVIAR A


VER ONLINE


DETALLES


Enviar a _____


 EXPORTAR BIBTEX


 ENDNOTE


 IMPRIMIR

 CORREO ELECTRÓNICO


 EXPORTAR RIS






 CITA

 ENLACE PERMANENTE

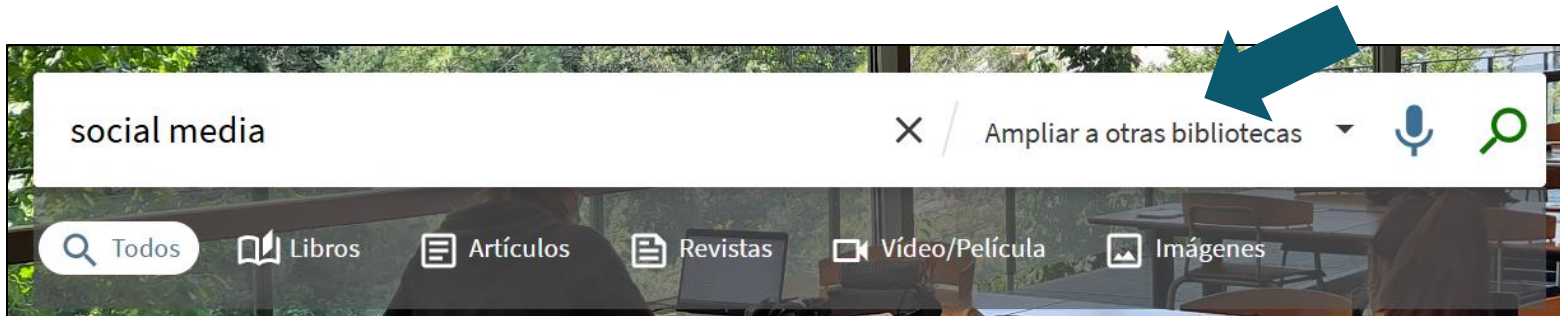
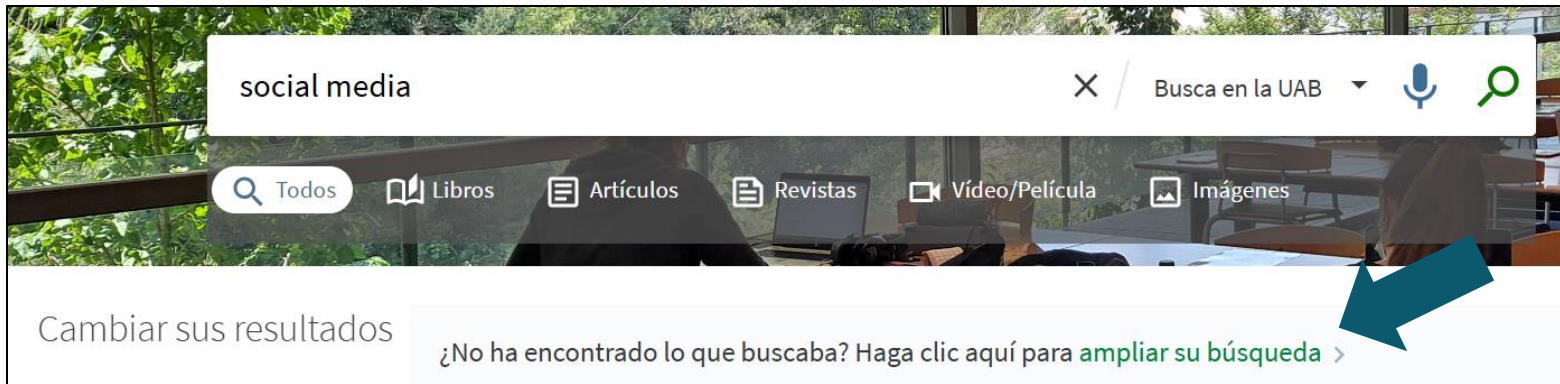
 DEMANAR PER PRÉSTEC INTERBIBLIOTECAR

Ver Online _____

 Texto completo disponible

ProQuest Central	
Disponible de 01/07/2008.	
ABI/INFORM Collection	
Available from 01/07/2008.	
EBSCOhost Academic Search Ultimate	
Disponible de 01/06/2012.	
RACO Revistes Catalanes amb Accés Obert	
Available from 2008 volume: 1 issue: 1.	
DOAJ Directory of Open Access Journals	

Buscador: ampliar la búsqueda



Buscador: ampliar la búsqueda



Obtenerlo de otras bibliotecas



Conseguir una copia física

Entregado en **7 Días**

Mantener para **21 días**

OBTÉNGALO

OR



¿Necesita un capítulo?

Entregado en **24 Horas**

por correo electrónico

OBTÉNGALO

Buscador: búsqueda avanzada



Alcance

Filtros

CRITERIO DE BÚSQUEDA

Buscar:

☒ Busca en la UAB ☐ Ampliar a otras bibliotecas ☐ En bibliotecas del CSUC ☐ Bibliografía de curso ☐ Bases de datos Ebsco (necessita identificación)

Filtros de búsqueda

Cualquier campo ▼ contiene ▼ Introduzca un término de búsqueda

Y ▼ Cualquier campo ▼ contiene ▼ Introduzca un término de búsqueda

+ AÑADIR UNA NUEVA LÍNEA

↺ LIMPIAR

Tipo de material

Todos los ejemplares ▼

Idioma

Idioma ▼

Fecha de inicio:

Día ▼ Mes ▼ Año de inic

Fecha de finalización:

Día ▼ Mes ▼ Año de fina

→ Cualquier campo contiene Introduzca un término de búsqueda
Y Cualquier campo contiene Introduzca un término de búsqueda

BUSCAR

19

Acciones con los registros

1



ARTÍCULO

Impacts of oil price shocks on the United States economy: A meta-analysis of the oil price elasticity of GDP for net oil-importing economies

Oladosu, Gbadebo A. ; Leiby, Paul N. ; Bowman, David C. ; Uría-Martínez, Rocio ; Johnson, Megan M.

Energy Policy, 2018-04, Vol.115 (C), p.523-544

“ This paper presents a quantitative meta-analysis of the oil price elasticity of GDP for net oil importing countries, with a focus on the United States (US...) ”

 EVALUADO POR PARES  OPEN ACCESS

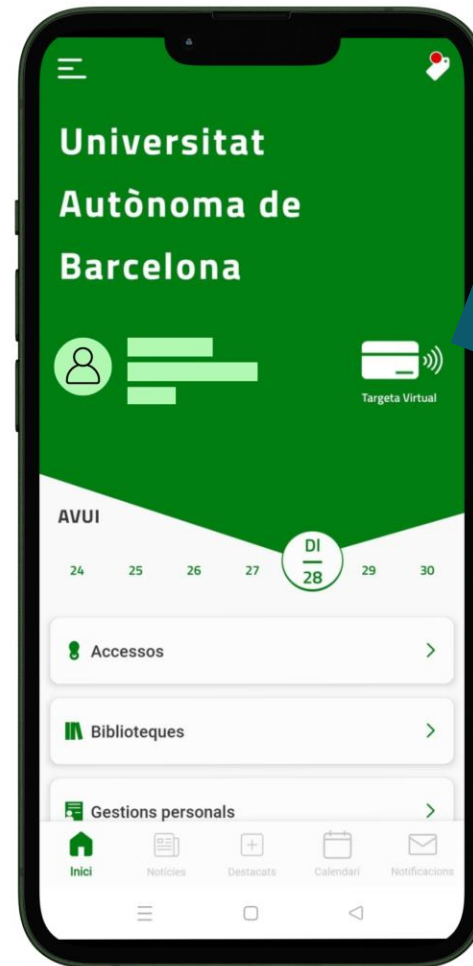
 [HTML](#)  [>](#)

 [Disponible en línea](#) [>](#)



Préstamo

- ¡Imprescindible presentar la tarjeta virtual!
- [Más información](#)



Préstamo Interbibliotecario



Cuando necesitéis un documento que no está en la UAB ni lo podéis localizar a través del Cercador, podéis pedirlo al [Servicio de Préstamo Interbibliotecario](#) de las Bibliotecas UAB

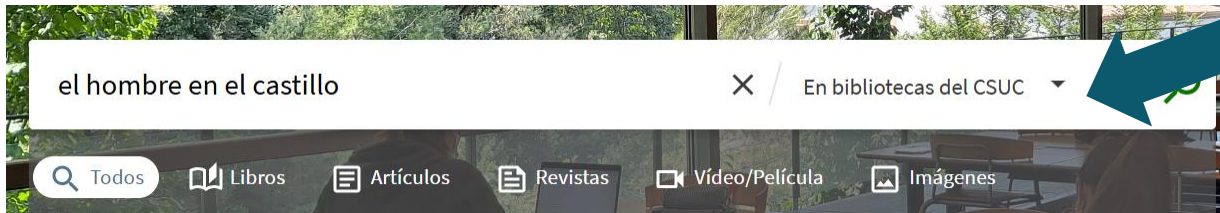
¡Atención! Este servicio puede comportar un coste económico



Préstamo Consorciado (PUC)



Préstamo de documentos de **otras universidades de Catalunya**



ALCANCES:

- *Ampliar a otras bibliotecas*
- *En bibliotecas del CSUC*

Préstamo Consorciado

- Hasta 10 documentos
- Durante 21 días
- Renovaciones: hasta 126 días

Tanto las reservas como las renovaciones se hacen desde “Mi cuenta”, en el Cercador

También podéis ir a la biblioteca propietaria del libro y llevároslo en préstamo con vuestra tarjeta de la UAB

Obtenerlo de otras bibliotecas



Conseguir una copia física

Entregado en **7 Días**

Mantener para **21 días**

OBTÉNALO

Préstamo

Duración

20
documentos

28
días

7
días

Bibliografía de curso

Renovaciones



hasta
168
días

hasta
42
días

Bibliografía de curso



Documentos excluidos de préstamo

- Periódicos y revistas
- Documentos con una etiqueta roja ●



Sanciones

1 día de bloqueo por cada día de retraso en la devolución



Avisos por correo electrónico

- Llegada de reserva
- Recordatorio de vencimiento del préstamo
- Reclamación de devolución

03

Bases de datos

Tipología de bases de datos

Las bases de datos son una de las principales fuentes de información para encontrar literatura científica. Según la tipología de la información que contienen podemos clasificar las bases de datos según diferentes criterios.

Según contenido

- **Bibliográficas** (con referencia bibliográfica del documento, ej.: **Dialnet**)
- **Documentales** (con referencia y texto completo del documento, ej.: **Econlit**)
- **Estadísticas** (con información numérica representada de forma tabular i/o gráfica, ej.: **SABI**)



Según materia

- **Especializadas** (centradas en un ámbito temático, ej.: **Econlit**)
- **Multidisciplinares** (sobre diversas materias, ej.: **Scopus**)



Scopus

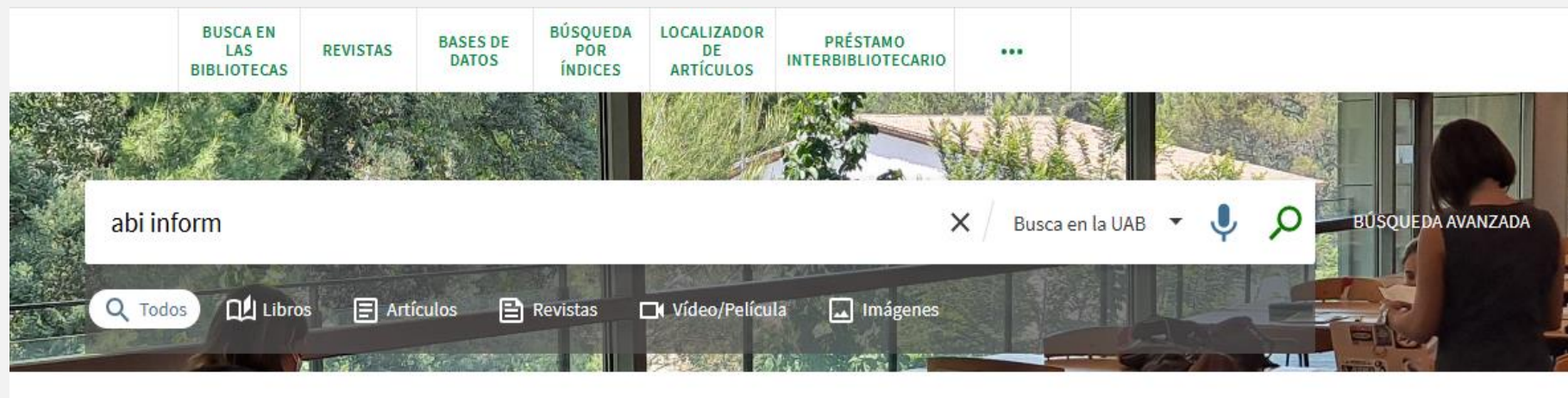
Según tipología documental

- Bases de datos de tesis doctorales (Ej.: **TDX**)
- Artículos de revista (Ej.: **Dialnet**)
- Working Papers (Ej.: **RecerCAT**)



Cómo acceder a las bases de datos?

Desde el **Buscador**



Acceso desde las Guías temáticas también

Guías temáticas



Ciencias Políticas y Sociología

GUÍA TEMÁTICA CIENCIAS POLÍTICAS Y SOCIOLOGÍA
GUÍAS TEMÁTICAS



Comunicación

GUÍA TEMÁTICA COMUNICACIÓN GUÍAS TEMÁTICAS



Recursos destacados de Economía

Dentro de

GUÍA TEMÁTICA ECONOMÍA

Aquí encontraréis una selección de los principales recursos de información que os recomendamos en el ámbito de la Economía, Empresa, Estadísticas, Turismo y Dirección Hotelera

Recomendamos

Statista	🔗
Econlit	🔗
Sabi	🔗
Factiva	🔗
Leisure and Tourism	🔗
eLibro	🔗



Economía

GUÍA TEMÁTICA ECONOMÍA GUÍAS TEMÁTICAS



Educación

GUÍA TEMÁTICA EDUCACIÓN GUÍAS TEMÁTICAS



Biblioteca de Ciencias Sociales
Edificio B0, Calle de la Vall Moronta, 08193 Bellaterra
(Cerdanyola del Vallès)

📍 [Google Maps](#)
🕒 [Horarios](#)
📖 [Biblioteca de Ciencias Sociales](#)

☎ +34 93 581 1801

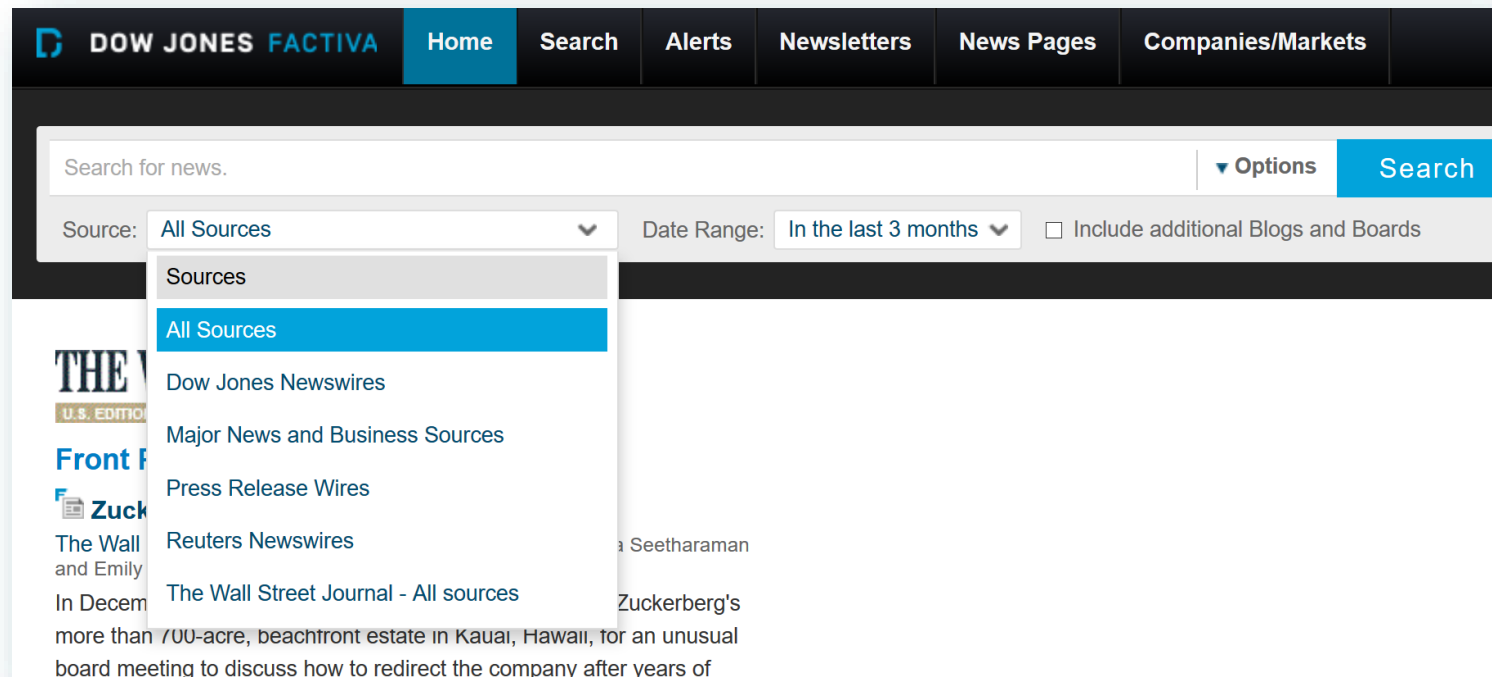
Bases de datos de economía

ProQuest: plataforma de bases de datos con numerosos recursos de economía y empresa. A destacar [ABI-Inform](#) y [EconLit](#)

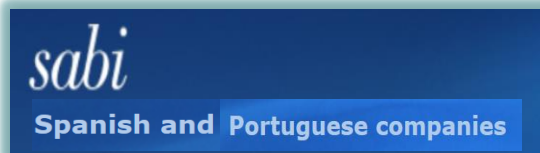
ProQuest	
ABI/INFORM Collection	EconLit
<ul style="list-style-type: none">• Revistas electrónicas: la mayoría a texto completo• Tesis doctorales• Working papers• Diarios: Wall Street journal, Financial Times...• Contenidos: ABI/INFORM Global, Dateline, Trade & Industry, Archive	<ul style="list-style-type: none">• Revistas con revisión de expertos: referencias de artículos indizados• Working papers: principalmente de universidades• Libros• Tesis doctorales• Conference proceedings• Críticas de libros (reviews)

Bases de datos de economía

Factiva: actualidad y información empresarial (cotizaciones, estados financieros y noticias) recogida por Reuters y Dow Jones. Incluye diarios, revistas comerciales y informes a texto completo.



Bases de datos estadísticas



SABI:

información financiera y contable de 2,9 millones empresas españolas con informes completos de depósitos de cuentas. Potente programa de análisis financiero que permite elaborar informes, gráficos y comparativas entre empresas y grupos de empresas



Statista:

datos estadísticos, estudios sectoriales y de mercado de alcance internacional.



LSEG Workspace (antes Datastream y Eikon):

datos estadísticos financieros (renta variable, renta fija, fondos de inversión, tipo de interés y tipo de cambio, commodities, opciones y futuros) y noticias económicas. Requiere programa de instalación y contraseña



UNWTO eLibrary: portal de publicaciones y estadísticas de la WTO (World Tourism Organization)

Otras fuentes estadísticas clave



[OECD](#): portal de publicaciones electrónicas y bases de datos de la OCDE [recurso gratuito].




[Eurostat Statistics](#): estadísticas oficiales de los países de la UE por temas [recurso gratuito]



[IMF eLibrary Data](#): todas las bases de datos estadísticas del FMI. Destacamos: *International Financial Statistics* (IFS), *Balance of Payments Statistics* (BOP), *Government Finance Statistics* (GFS), *Direction of Trade Statistics* (DOTS) [recurso gratuito]



[UNdata](#): indicadores de todos los ámbitos temáticos a nivel mundial recopilados por Naciones Unidas [recurso gratuito]



[World dataBank](#): indicadores de todos los ámbitos temáticos y todos los países del mundo desde 1960 recopilados o producidos por el Banco Mundial [recurso gratuito]

04

Statista

Contenidos

- > 1,000,000 Estadísticas
- > 80,000 Temas
- > 22,500 Fuentes



Qué es Statista?

La colección de Datos de Statista contiene datos de más de 22,500 fuentes diferentes.

49%

Análisis estadísticos propios **exclusivos**, predicciones y sondeos de investigaciones de mercados de Statista



16%

Fuentes secundarias **accesibles y gratuitas**

35%

Fuentes secundarias exclusivas (compra y contrato)

GfK - Kantar TNS – eMarketer, etc.

La Home Page



The screenshot shows the Statista homepage with several annotations:

- A blue box highlights the "Welcome Universitat Autònoma de Barcelona!" message in the top navigation bar.
- A blue box highlights the "Mi cuenta" link in the top right corner.
- A green box highlights the search results for "aut", showing "automobile industry" and "automotive".
- A red box highlights the category tags at the bottom, including "Coronavirus", "España", "Redes Sociales", "Turismo", "Comercio Electrónico", "Fútbol", "Smartphones", "América Latina", and "Publicidad en Latinoamérica".

statista Welcome Universitat Autònoma de Barcelona!

Estadísticas ▾ Informes ▾ Insights **NUEVO** ▾ Infografías Servicios ▾

Mi cuenta ▾

es.statista.com

Empowering people with data

Datos e indicadores de 170 sectores de más de 150 países

aut x Buscar en Statista 🔍

! "Término único" !Excluir *Carácter comodín

- automobile industry
- automotive

Coronavirus España Redes Sociales Turismo Comercio Electrónico Fútbol
Smartphones América Latina Publicidad en Latinoamérica

Página de resultados

- ✓ **Número** de resultados.
- ✓ Palabras claves relacionadas
- ✓ Filtros por tipos de contenido, lugar, sector industrial, fecha
- ✓ **3 tipos de documentos:** Estadísticas, Reports y Insights.

The screenshot displays a search results page for the query "automobile industry". At the top, a search bar contains the query and a "Search" button. Below the search bar, the total number of results is shown as "TOTAL RESULTS: 12,917 results", and a "Sort by: Relevance" dropdown is available. The main content area lists three results, each with a date, a title, and a brief description. The first result is a "Topic" from December 20, 2022, titled "Automotive industry worldwide - statistics & facts". The second is a "Report" from December 20, 2022, titled "Manufacturing: Automotive Industry - global". The third is a "Report" from July 13, 2023, titled "Automobile industry in Germany". To the right of the results, there are two "EDITORIAL PICK" labels. Below the results, there is a "REFINE YOUR SEARCH" section. This section includes a "Select most-used tags" list with various tags and their counts, such as "automobile industry (4787)", "automotive industry (4289)", "vehicle (3986)", "automobile (3900)", "automobiles (3122)", "motor vehicles (2715)", "automotive (2450)", "passenger cars (2286)", "industry (2198)", and "car sales (2095)". Below the tags, there is a "More filters" button. At the bottom of the page, there are two "FILTER" panels. The left panel shows "Content types" with options like "Statistics", "Reports", "Topics", "Market Insights", "Forecasts & surveys", "Infographics", "Company Insights", "eCommerce Insights", and "Consumer Insights". The right panel shows "Accuracy" with options like "All", "Without archive", and "Without archive". Both panels have "Reset all" and "Apply filters" buttons. Two orange arrows point from the text on the left to the "FILTER" panels.

automobile industry

Search

TOTAL RESULTS: 12,917 results

Sort by: Relevance

Topic | December 20, 2022

Automotive industry worldwide - statistics & facts

Statistics and facts about the automotive **industry** worldwide

Report | December 20, 2022

Manufacturing: Automotive Industry - global

Statista **Industry** Report – ISIC Code 29

Report | July 13, 2023

Automobile industry in Germany

Statistics report on the **automobile industry** in Germany

EDITORIAL PICK

EDITORIAL PICK

New search layout enabled
[Tell us what you think](#)

REFINE YOUR SEARCH

Select most-used tags ⓘ

automobile industry (4787)

automotive industry (4289) vehicle (3986)

automobile (3900) automobiles (3122)

motor vehicles (2715) automotive (2450)

passenger cars (2286) industry (2198)

car sales (2095)

More filters

Select region

FILTER

Content types

Accuracy

Location

Industry

Publication date

Archive

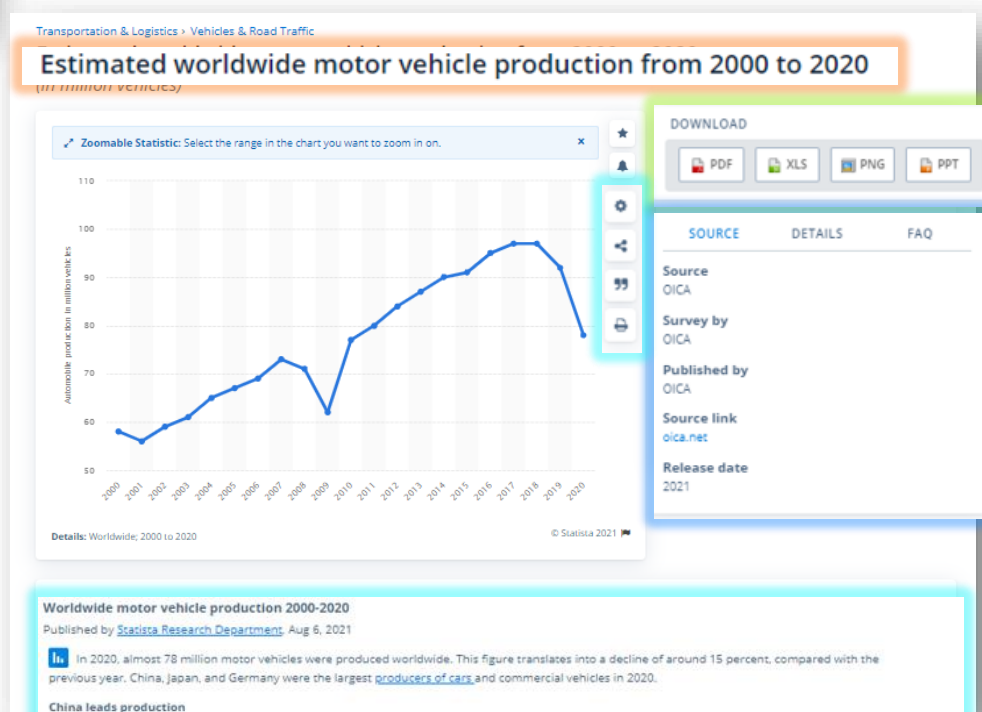
Reset all

Apply filters

Estadísticas



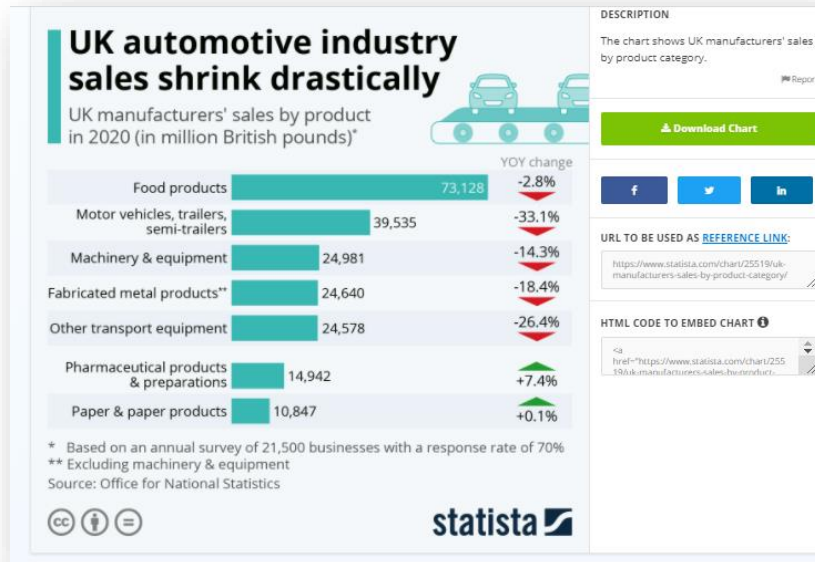
Título, formatos de descarga, fuente, botones de acción (Rueda para cambiar el formato, compartir, citar, imprimir) y un texto interpretativo...



Infografías



Una infografía es una estadística a la cual se le ha añadido una capa de diseño



<https://www.statista.com/chart/25519/uk-manufacturers-sales-by-product-category/>

Informes o Reports

statista Welcome Universitat Autònoma de Barcelona!

Statistics ▾ Reports ▾ Insights ▾ Research AI **NEW** Daily Data Services ▾

🌐 My Account ▾

REPORT SHOP

Digital & Trend reports
Overview and forecasts on trending topics

Industry & Market reports
Industry and market insights and forecasts

Companies & Products reports
Key figures and rankings about companies and products

Consumer & Brand reports
Consumer and brand insights and preferences in various industries

Politics & Society reports
Detailed information about political and social topics

Country & Region reports
All key figures about countries and regions

[Search our report database](#)

[Find your information in our database containing over 20,000 reports →](#)

Find statistics, forecasts and reports

Statista Search 🔍

Market Insights

Markets Insights (*antes Outlooks*) presentan previsiones y indicadores por sectores de mercados.

The screenshot displays the Statista website's 'Market Insights' section. The header includes the Statista logo, a welcome message for 'Universitat Autònoma de Barcelona!', and navigation links for Statistics, Reports, Insights (highlighted with a 'NEW' badge), Infographics, and Services. A 'My Account' link is also present. The main content area is divided into three columns: 'MARKET INSIGHTS', 'CONSUMER INSIGHTS', 'COMPANY INSIGHTS', and 'ECOMMERCE INSIGHTS'. The 'MARKET INSIGHTS' column features a magnifying glass icon and text describing market forecasts and expert KPIs for 600+ segments in 150+ countries, with links to 'Explore Market Insights', 'Consumer Market Insights', 'Digital Market Insights', and 'Mobility Market Insights'. The 'CONSUMER INSIGHTS' column includes a shopping cart icon and text about consumer attitudes and behavior worldwide, with a link to 'Explore Consumer Insights'. The 'COMPANY INSIGHTS' column features a document icon and text about business information on 60m+ public and private companies, with a link to 'Explore Company Insights'. The 'ECOMMERCE INSIGHTS' column includes a shopping cart icon and text about detailed information for 35,000+ online stores and marketplaces, with a link to 'Explore eCommerce Insights'. A search bar labeled 'Statista Search' is located at the bottom right. Below the search bar, there are several topic tags: 'Social media usage', 'E-commerce worldwide', 'Nike', 'TikTok', 'Netflix', 'Sustainability in fashion', 'Fast fashion in Europe', 'AI market worldwide', 'Global inflation', and 'Statistics on India'.

statista Welcome Universitat Autònoma de Barcelona!

Statistics ▾ Reports ▾ **Insights** NEW ▾ Infographics Services ▾ My Account ▾

MARKET INSIGHTS

Market forecast and expert KPIs for 600+ segments in 150+ countries

[Explore Market Insights >](#)

[Consumer Market Insights](#)

[Digital Market Insights](#)

[Mobility Market Insights](#)

CONSUMER INSIGHTS

Insights on consumer attitudes and behavior worldwide

1,000,000+ interviews

5,000+ brands

[Explore Consumer Insights >](#)

COMPANY INSIGHTS

Business information on 60m+ public and private companies

- ✓ 100+ industries
- ✓ 200+ countries and territories

[Explore Company Insights >](#)

ECOMMERCE INSIGHTS

Detailed information for 35,000+ online stores and marketplaces

- ✓ 70+ KPIs per store
- ✓ Revenue analytics and forecasts

[Explore eCommerce Insights >](#)

Statista Search 🔍

Social media usage E-commerce worldwide Nike TikTok Netflix

Sustainability in fashion Fast fashion in Europe AI market worldwide Global inflation

Statistics on India

Consumer Insights

(antes Encuesta Global de Consumo/Global Consumer Survey)

The screenshot displays the Statista website interface. At the top, the Statista logo is on the left, and a welcome message "Welcome Universitat Autònoma de Barcelona!" is on the right. Below the logo, navigation links for "Statistics", "Reports", "Insights" (highlighted with a "NEW" badge), "Infographics", and "Services" are visible. On the far right of the navigation bar is a "My Account" link. The main content area features three primary insight categories: "MARKET INSIGHTS", "CONSUMER INSIGHTS", and "ECOMMERCE INSIGHTS". The "CONSUMER INSIGHTS" section is highlighted with a white overlay box. This box contains the title "CONSUMER INSIGHTS" with a person icon, a description "Insights on consumer attitudes and behavior worldwide", and two bullet points: "2,000,000+ interviews" and "15,000+ brands". At the bottom of this overlay is a link "Explore Consumer Insights >". To the left of the overlay, the "MARKET INSIGHTS" section is partially visible, showing a description and links to "Explore Market Insights", "Consumer Market Insights", "Digital Market Insights", and "Mobility Market Insights". To the right, the "ECOMMERCE INSIGHTS" section is partially visible, showing a description and links to "70+ KPIs per store", "Revenue analytics and forecasts", and "Explore eCommerce Insights". At the bottom of the page, there is a "Statista Search" bar and a row of topic tags including "Social media usage", "E-commerce worldwide", "Nike", "TikTok", "Netflix", "Sustainability in fashion", "Fast fashion in Europe", "AI market worldwide", "Global inflation", and "Statistics on India".

statista Welcome Universitat Autònoma de Barcelona!

Statistics ▾ Reports ▾ **Insights** NEW ▾ Infographics Services ▾ My Account ▾

MARKET INSIGHTS

Market forecast and expert KPIs for 600+ segments in 150+ countries

[Explore Market Insights >](#)

[Consumer Market Insights](#)

[Digital Market Insights](#)

[Mobility Market Insights](#)

CONSUMER INSIGHTS

Insights on consumer attitudes and behavior worldwide

- ✓ 2,000,000+ interviews
- ✓ 15,000+ brands

[Explore Consumer Insights >](#)

ECOMMERCE INSIGHTS

Detailed information for 35,000+ online stores and marketplaces

- ✓ 70+ KPIs per store
- ✓ Revenue analytics and forecasts

[Explore eCommerce Insights >](#)

Statista Search 🔍

Social media usage E-commerce worldwide Nike TikTok Netflix Sustainability in fashion Fast fashion in Europe AI market worldwide Global inflation Statistics on India

Consumer Insights

(antes Encuesta Global de Consumo/Global Consumer Survey)

The screenshot displays the Statista Consumer Insights dashboard. The left sidebar shows a navigation menu with categories like 'Survey items', 'Survey details', 'Characteristics & demographics', 'Marketing & social media', 'Customer journey', and 'Target groups'. The main content area shows a search bar and a list of survey items. The selected item is 'Attitudes towards online advertising' for 'SPAIN, 2022 - UPDATE 3'. The interface includes buttons for 'Question details' and 'Compare', and a 'Show selection' button. The survey results show a base of all respondents (Market) and a list of answers with their respective percentages.

- ✓ Análisis de las preferencias de los consumidores
- ✓ + de 500 industrias o sectores
- ✓ >1,000,000 entrevistas.
- ✓ 56 países.
- ✓ 2-4 oleadas de entrevistas cada año.

Más información en estos vídeos



05

SABI

Qué es SABI?

- ✓ **2,9 millones de empresas españolas**
- ✓ **Información contable y financiera de unos 25 años**
- ✓ **Depósitos de cuentas de las empresas**
- ✓ **Permite hacer comparativas de empresas y grupos de empresas**
- ✓ **Permite exportar los resultados y elaborar tablas y gráficos**
- ✓ **Limitación semanal de extracciones: 50.000 registros**



SABI: la Home Page

sabi 2.600.000 Spanish and 800.000 Portuguese companies

Empresas Contactos Informes sectoriales Noticias

Otros productos BvD

Alertas Personalizar Ayuda Contactarnos Cerrar sesión

Inicio

Buscar Búsquedas guardadas Favoritos Historial

Vista agrupada Lista alfabética Encontrar un criterio Incorporar criterio de búsqueda

<p>Nombre empresa</p> <p>Números de identificación ▶</p> <p>Estado</p> <p>Forma jurídica</p> <p>Fecha de constitución</p> <p>Información de contacto ▶</p> <p>Localización ▶</p> <p>Actividad ▶</p> <p>Administradores</p> <p>Consejeros & auditores ▶</p> <p>Vinculaciones financieras ▶</p> <p><input checked="" type="checkbox"/> Página de inicio por defecto</p>	<p>Datos financieros ▶</p> <p>Empleados ▶</p> <p>Ratios ▶</p> <p>Leasing, Financiación, Subvenciones ▶</p> <p>Incidencias ▶</p> <p>Tipos de cuentas y disponibilidad ▶</p> <p>Datos bursátiles ▶</p> <p>Informes actualizados ▶</p> <p>Datos personalizados ▶</p> <p>Todas las empresas</p>
---	---

Su suscripción SABI le permite acceder a la siguiente información

Empresas grandes: top 200.000	✓ Fortaleza financiera: percepción del desempeño de una empresa o sector actividad	✗
Todas las empresas: todas las empresas disponibles en SABI	✓ Noticias: noticias recopiladas por Bureau van Dijk e Informa	✗
Acceso Marketing	✗ Fusiones & adquisiciones: información sobre fusiones & adquisiciones	✗
España: empresas Españolas en SABI	✓ Excel Add-in: vínculo a SABI directamente a partir de Excel	✗
Portugal: empresas Portuguesas en SABI	✗ PowerPoint Add-in: vínculo a SABI directamente a partir de Powerpoint	✗
Depósitos de cuenta: depósitos de cuentas de las principales empresas Españolas	✓ Mapas: Analizar y localizar	✗

Ocultar

Tr a la lista de resultados

Buscar

Nueva búsqueda

Modificar búsqueda actual

Análisis

Segmentación

Análisis de grupo

Agregación

Distribución estadística

Análisis de concentración

Regresión lineal

Mapa

Gráfico empresas

Análisis

Correo

Correo

Ocultar

SABI: Búsqueda por empresa

sabi 2.600.000 Spanish and 800.000 Portuguese companies

Empresas Contactos Informes sectoriales Noticias

2.600.000 Spanish and 800.000 Portuguese companies

mercadona

MERCADONA SA
MERCADONA
MERCADO
MERCADONLINE
MERCADO DONA VICTORIA SL.
MERCADO DONA CARLOTA SL.
MERCADOE
MERCADA SA
MERCADOR
MERCADO ABONA S.L.

Inicio

Buscar Búsquedas guardadas Favoritos Historial

Vista agrupada Lista alfabética Encontrar un criterio Incorporar criterio de búsqueda

Nombre empresa
Números de identificación
Estado
Forma jurídica
Fecha de constitución
Información de contacto
Localización
Actividad
Administradores
Consejeros & auditores
Vinculaciones financieras

Tipos de cuentas y disponibilidad
Datos bursátiles
Informes actualizados
Datos personalizados
Todas las empresas

Página de inicio por defecto

Su suscripción SABI le permite acceder a la siguiente información

Empresas grandes: top 200.000	✓ Fortaleza financiera: percepción del desempeño de una empresa o sector actividad	0
Todas las empresas: todas las empresas disponibles en SABI	✓ Noticias: noticias recopiladas por Bureau van Dijk e Informa	0
Acceso Marketing	✓ Fusiones & adquisiciones: información sobre fusiones & adquisiciones	0
España: empresas Españolas en SABI	✓ Excel Add-in: vínculo a SABI directamente a partir de Excel	0
Portugal: empresas Portuguesas en SABI	✓ PowerPoint Add-in: vínculo a SABI directamente a partir de Powerpoint	0
Depósitos de cuenta: depósitos de cuentas de las principales empresas Españolas	✓ Mapas: Analizar y localizar	0

Ir a la lista de resultados

Buscar

Nueva búsqueda

Modificar búsqueda actual

Análisis

Segmentación

Análisis de grupo

Agregación

Distribución estadística

Análisis de concentración

Regresión lineal

Mapa

Gráfico empresas

Análisis

Correo

Correo

SABI: informe de una empresa

✓ Datos identificativos de la empresa
✓ Actividades económicas
✓ Perfil financiero
✓ Balance
✓ Cuentas de pérdidas y balances
✓ Ratios
✓ Información bursátil
✓ Accionistas

Se puede personalizar el formato de informe

Ocultar

- Volver a la lista de resultados
- Buscar
- Nueva búsqueda
- Modificar búsqueda actual
- Definir el formato
- Formato del informe
- Mostrar una sección específica
- Sección personalizada
- Plantillas PowerPoint
- Información de contacto
- Números de identificación
- Información legal & tipo cuentas
- Información grupo & tamaño
- Actividad y visión general

SABI: búsqueda por combinación de criterios

Nombre empresa Números de identificación » Estado Forma jurídica Fecha de constitución Información de contacto » Localización » Actividad » Administradores Consejeros & auditores »	Datos financieros » Empleados » Ratios » Leasing, Financiación, Subvenciones » Incidencias » Tipos de cuentas y disponibilidad » Datos bursátiles » Informes actualizados » Datos personalizados » Todas las empresas
---	--

ESTRATEGIA DE BÚSQUEDA Guardar Imprimir Borrar todas las etapas

	Resultado etapa	Resultado búsqueda
<input checked="" type="checkbox"/> 1. Ciudad: SABADELL	8.814	8.814
<input checked="" type="checkbox"/> 2. CNAE 2009(Sólo códigos primarios): 13 - Industria textil	6.486	226
<input checked="" type="checkbox"/> 3. Último número empleados: mínimo 10, máximo 200	218.461	62
		TOTAL : 62

SABI: resultados en formato lista

Inicio > Lista (Lista estándar)

Mostrar estrategia de búsqueda

1 de 3

Nota Informe Grupo Columnas Guardar Borrar Alertas Exportar Enviar Imprimir

Las empresas con datos editados se presentan en azul Modificar

		Nombre	Código NIF	Localidad	País	Código consolida	Ultimo año disponible	Ingresos de explotación mil EUR Últ. año disp.	
1.	<input checked="" type="checkbox"/>	<input checked="" type="checkbox"/>	DISTRIBUCIONES Y MANUFACTURAS TEXTILES SL (EXTINGUIDA)	B08612756	SABADELL	ESPAÑA	U1	31/12/2006	11.176
2.	<input checked="" type="checkbox"/>	<input checked="" type="checkbox"/>	APRESTOS DE LANERIA SA	A08219644	SABADELL	ESPAÑA	U1	31/12/2020	7.595
3.	<input checked="" type="checkbox"/>	<input checked="" type="checkbox"/>	BOMBARDO SA	A08667503	SABADELL	ESPAÑA	U1	31/12/2019	7.524
4.	<input checked="" type="checkbox"/>	<input checked="" type="checkbox"/>	GORINA SA (EXTINGUIDA)	A08036709	SABADELL	ESPAÑA	U1	31/12/2006	6.276
5.	<input checked="" type="checkbox"/>	<input checked="" type="checkbox"/>	LANITEX SA	A08086472	SABADELL	ESPAÑA	U1	31/12/2019	4.938
6.	<input checked="" type="checkbox"/>	<input checked="" type="checkbox"/>	INDUSTRIAS TEXTILES DE RACHEL SA (EXTINGUIDA)	A08294787	SABADELL	ESPAÑA	U1	31/12/2009	4.564
7.	<input checked="" type="checkbox"/>	<input checked="" type="checkbox"/>	FILANA S.A.	A28011732	SABADELL	ESPAÑA	U1	31/12/2000	4.474
8.	<input checked="" type="checkbox"/>	<input checked="" type="checkbox"/>	ACABATS 2013 SL	B98391899	SABADELL	ESPAÑA	U1	31/12/2020	4.411
9.	<input checked="" type="checkbox"/>	<input checked="" type="checkbox"/>	APRESTOS JULIA, SOCIEDAD ANONIMA (EN LIQUIDACION)	A08071284	SABADELL	ESPAÑA	U1	31/12/2003	4.061
10.	<input checked="" type="checkbox"/>	<input checked="" type="checkbox"/>	MAJ SA (EN LIQUIDACION)	A58178690	SABADELL	ESPAÑA	U1	31/12/2003	4.033
11.	<input checked="" type="checkbox"/>	<input checked="" type="checkbox"/>	TEXDAM SL (EXTINGUIDA)	B61374559	SABADELL	ESPAÑA	U1	31/12/2011	3.561
12.	<input checked="" type="checkbox"/>	<input checked="" type="checkbox"/>	FIBOSA SA	A08474264	SABADELL	ESPAÑA	U1	31/12/2002	3.421
13.	<input checked="" type="checkbox"/>	<input checked="" type="checkbox"/>	BROS SL (EXTINGUIDA)	B08139198	SABADELL	ESPAÑA	U1	31/12/2016	2.690
14.	<input checked="" type="checkbox"/>	<input checked="" type="checkbox"/>	JUAN D CASANOVAS SA (EXTINGUIDA)	A08108649	SABADELL	ESPAÑA	U1	31/12/2007	2.451
15.	<input checked="" type="checkbox"/>	<input checked="" type="checkbox"/>	UNIFICACION TEXTIL EN TINTES Y ACABADOS SL	B65097198	SABADELL	ESPAÑA	U1	31/12/2020	2.365
16.	<input checked="" type="checkbox"/>	<input checked="" type="checkbox"/>	PERBAT SL (EXTINGUIDA)	B08527517	SABADELL	ESPAÑA	U1	31/12/2007	2.318
17.	<input checked="" type="checkbox"/>	<input checked="" type="checkbox"/>	INDUSTRIA ESPAÑOLA DE BORDADOS SA	A08308090	SABADELL	ESPAÑA	U1	31/12/2020	2.301
18.	<input checked="" type="checkbox"/>	<input checked="" type="checkbox"/>	S.A. IDATEX (EXTINGUIDA)	A08752586	SABADELL	ESPAÑA	U1	31/12/2002	2.299
19.	<input checked="" type="checkbox"/>	<input checked="" type="checkbox"/>	TEXFILTRA SL	B60198546	SABADELL	ESPAÑA	U1	31/12/2019	2.299
20.	<input checked="" type="checkbox"/>	<input checked="" type="checkbox"/>	SA TOT COLOR (EXTINGUIDA)	A58061268	SABADELL	ESPAÑA	U1	31/12/2002	2.299
21.	<input checked="" type="checkbox"/>	<input checked="" type="checkbox"/>	RETINTEL SL (EXTINGUIDA)	B58567231	SABADELL	ESPAÑA	U1	31/12/2009	2.681
22.	<input checked="" type="checkbox"/>	<input checked="" type="checkbox"/>	INDUSTRIA DE ENCAJES MECANICOS SA	A08540015	SABADELL	ESPAÑA	U1	31/12/2019	1.588
23.	<input checked="" type="checkbox"/>	<input checked="" type="checkbox"/>	EREMO MANAGEMENT SL	B65404253	SABADELL	ESPAÑA	U1	31/12/2020	1.573
24.	<input checked="" type="checkbox"/>	<input checked="" type="checkbox"/>	TEXSAN DEL VALLES SL	B63262091	SABADELL	ESPAÑA	U1	31/12/2020	1.350
25.	<input checked="" type="checkbox"/>	<input checked="" type="checkbox"/>	MAFITEX SL (EXTINGUIDA)	B08767659	SABADELL	ESPAÑA	U1	31/12/2020	1.088

[Volver a la búsqueda](#)

Buscar

Nueva búsqueda

Modificar búsqueda actual

Definir el formato

Formato de lista

Análisis

Segmentación

Análisis de grupo

Agregación

Distribución estadística

Análisis de concentración

Regresión lineal

Mapa

Gráfico empresas

Análisis

Correo

Correo

Se puede personalizar el formato de la lista resultante

SABI: informes de cuentas anuales

Descargar

Depósitos de cuenta

MERCADONA SA

46016 TAVERNES BLANQUES (VALENCIA, ESPANA)

Empresa privada

El Global Ultimate Owner de esta participada es [MR ALFONSO JUAN JOSE ROIG](#)

Código NIF

Fecha últimas cuentas

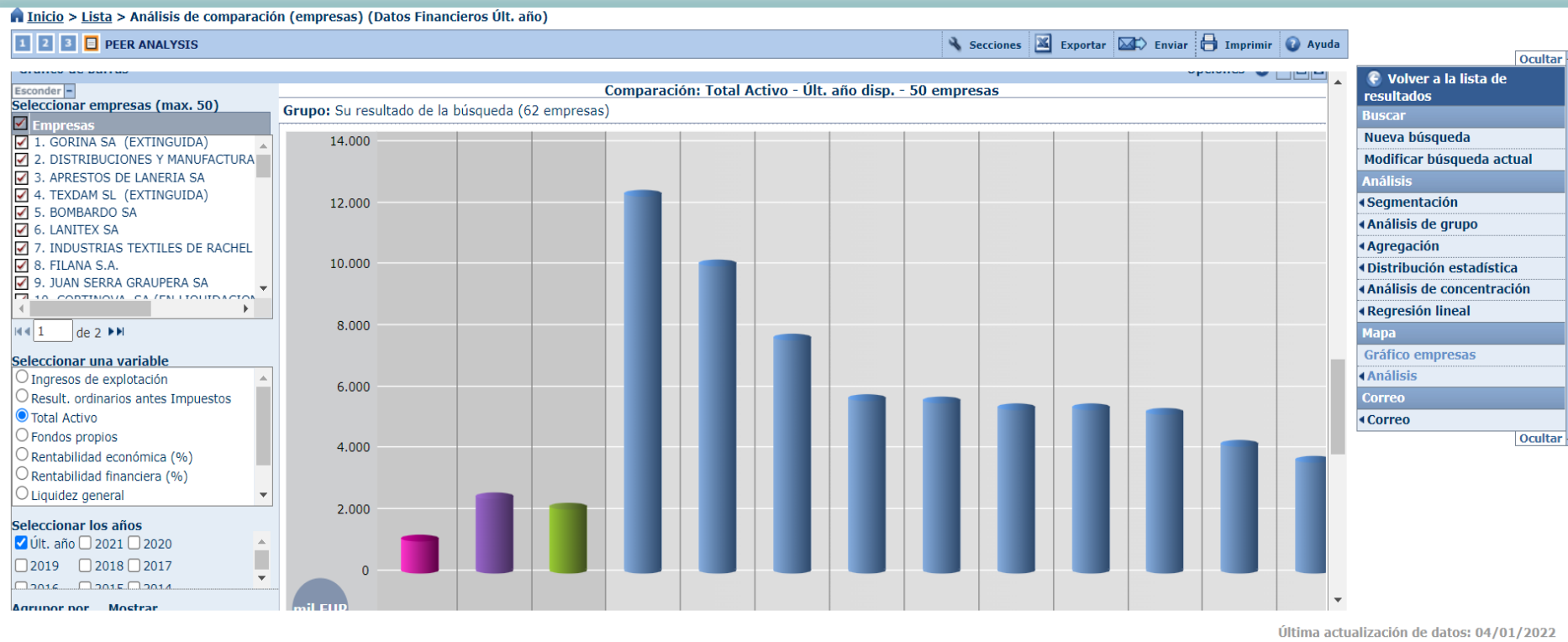
A46103834

31/12/2020

Depósitos de cuenta

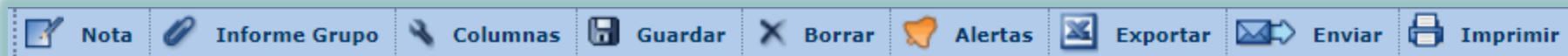
◆ Fecha cierre/año	◆ Tipo informe	◆ Consolidación	Idioma	Núm. páginas/tamaño
2020	Informe completo	Cuentas no consolidadas	ES	61 páginas
2019	Informe completo	Cuentas no consolidadas	ES	101 páginas
2018	Informe completo	Cuentas no consolidadas	ES	98 páginas
2017	Informe completo	Cuentas no consolidadas	ES	86 páginas
2016	Informe completo	Cuentas no consolidadas	ES	67 páginas
2015	Informe completo	Cuentas no consolidadas	ES	55 páginas
2014	Informe completo	Cuentas no consolidadas	ES	62 páginas
2013	Informe completo	Cuentas no consolidadas	ES	58 páginas
2012	Informe completo	Cuentas no consolidadas	ES	2.968 KB
2011	Informe completo	Cuentas no consolidadas	ES	2.786 KB
2010	Informe completo	Cuentas no consolidadas	ES	1.956 KB
2009	Informe completo	Cuentas no consolidadas	ES	2.707 KB
2008	Informe completo	Cuentas no consolidadas	ES	1.938 KB
2007	Informe completo	Cuentas no consolidadas	ES	1.313 KB
2006	Informe completo	Cuentas no consolidadas	ES	1.397 KB
2005	Informe completo	Cuentas no consolidadas	ES	1.364 KB
2004	Informe completo	Cuentas no consolidadas	ES	1.303 KB
2003	Informe completo	Cuentas no consolidadas	ES	1.257 KB
2002	Informe completo	Cuentas no consolidadas	ES	1.257 KB

SABI: comparaciones empresas



Permite diversos tipos de análisis estadísticos, comparaciones entre empresas grupos de empresas, gráficos, mapas

SABI: extracción de datos



Empresas Contactos Informes sectoriales Noticias

Nombre empresa o número BvD ID 🔍

Alertas Personalizar Ayuda Contactarnos Cerrar sesión

Inicio > Lista (Lista estándar)

+ Mostrar estrategia de búsqueda

1 de 3

Las empresas con datos editados se presentan en azul. Modificar

	Nombre	Código NIF	Localidad	País	Código consolida	Ultimo año disponible	Ingresos de explotación mil EUR Últ. año disp.	Añadir
1.	<input checked="" type="checkbox"/> <input type="checkbox"/> DISTRIBUCIONES Y MANUFACTURAS TEXTILES SL (EXTINGUIDA)	B08612756	SABADELL	ESPAÑA	U1	31/12/2006	11.176	
2.	<input checked="" type="checkbox"/> <input type="checkbox"/> APRESTOS DE LANERIA SA	A08219644	SABADELL	ESPAÑA	U1	31/12/2020	7.595	
3.	<input checked="" type="checkbox"/> <input type="checkbox"/> BOMBARDO SA	A08667503	SABADELL	ESPAÑA	U1	31/12/2019	7.524	
4.	<input checked="" type="checkbox"/> <input type="checkbox"/> GORINA SA (EXTINGUIDA)	A08036709	SABADELL	ESPAÑA	U1	31/12/2006	6.276	
5.	<input checked="" type="checkbox"/> <input type="checkbox"/> LANITEX SA	A08086472	SABADELL	ESPAÑA	U1	31/12/2019	4.938	
6.	<input checked="" type="checkbox"/> <input type="checkbox"/> INDUSTRIAS TEXTILES DE RACHEL SA (EXTINGUIDA)	A08294787	SABADELL	ESPAÑA	U1	31/12/2009	4.564	
7.	<input checked="" type="checkbox"/> <input type="checkbox"/> FILANA S.A.	A28011732	SABADELL	ESPAÑA	U1	31/12/2000	4.474	
8.	<input checked="" type="checkbox"/> <input type="checkbox"/> ACABATS 2013 SL.	B98391899	SABADELL	ESPAÑA	U1	31/12/2020	4.411	
9.	<input checked="" type="checkbox"/> <input type="checkbox"/> APRESTOS JULIA, SOCIEDAD ANONIMA (EN LIQUIDACION)	A08071284	SABADELL	ESPAÑA	U1	31/12/2003	4.061	
10.	<input checked="" type="checkbox"/> <input type="checkbox"/> MAJ SA (EN LIQUIDACION)	A58178690	SABADELL	ESPAÑA	U1	31/12/2003	4.033	
11.	<input checked="" type="checkbox"/> <input type="checkbox"/> TEXDAM SL (EXTINGUIDA)	B61374559	SABADELL	ESPAÑA	U1	31/12/2011	3.561	
12.	<input checked="" type="checkbox"/> <input type="checkbox"/> FIBOSA SA	A08474264	SABADELL	ESPAÑA	U1	31/12/2002	3.421	
13.	<input checked="" type="checkbox"/> <input type="checkbox"/> BROS SL (EXTINGUIDA)	B08139198	SABADELL	ESPAÑA	U1	31/12/2016	2.690	
14.	<input checked="" type="checkbox"/> <input type="checkbox"/> JUAN D CASANOVAS SA (EXTINGUIDA)	A08108649	SABADELL	ESPAÑA	U1	31/12/2007	2.451	
15.	<input checked="" type="checkbox"/> <input type="checkbox"/> UNIFICACION TEXTIL EN TINTES Y ACABADOS SL	B65097198	SABADELL	ESPAÑA	U1	31/12/2020	2.365	
16.	<input checked="" type="checkbox"/> <input type="checkbox"/> PERBAT SL (EXTINGUIDA)	B08527517	SABADELL	ESPAÑA	U1	31/12/2007	2.318	
17.	<input checked="" type="checkbox"/> <input type="checkbox"/> INDUSTRIA ESPAÑOLA DE BORDADOS SA	A08308090	SABADELL	ESPAÑA	U1	31/12/2020	2.301	

Ocultar

- Volver a la búsqueda
- Buscar
- Nueva búsqueda
- Modificar búsqueda actual
- Definir el formato
- Formato de lista
- Análisis
- Segmentación
- Análisis de grupo
- Agregación
- Distribución estadística
- Análisis de concentración
- Regresión lineal
- Mapa
- Gráfico empresas
- Análisis
- Correo
- Correo

Ocultar


06

ABI/Inform

Principal ventaja de ABI/Inform

Qué destaca **en relación a otras bases de datos de economía?**

- ✓ Excelente combinación de contenido académico y contenido no académico.

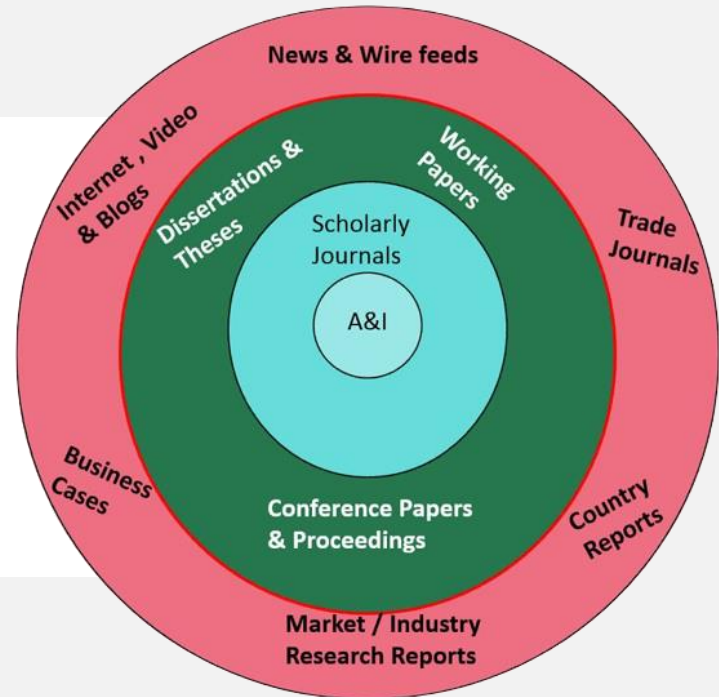


O, P, T, I, O, N,
S,

Tipos de documentos

Tipología de documentos en ABI/Inform:

- **Primer círculo:** contenido académico
- **Capa exterior:** contenido no académico: estadísticas, informes,..
- **Capa intermedia.**



La Home Page



En la página principal, podéis leer que cuándo buscáis en ABI/Inform estáis buscando en 3 bases de datos, **por ésto su nombre es A/I Collection.**

También encontraréis las materias tratadas por A/I Collection

The screenshot shows the ABI/INFORM home page. At the top, there's a navigation bar with links: Basic Search, Advanced Search, Publications, Browse, About, and Change databases. Below this is a large search bar with the placeholder text "Enter search terms..." and a search button. Under the search bar, there are filters for "Full text", "Peer reviewed", and "Exclude Wire Feeds". The main content area features a large banner with the text "The most comprehensive ABI/INFORM® database, this comprises ABI/INFORM Global, ABI/INFORM Trade and Industry, and ABI/INFORM Dateline. The database features thousands of full-text journals, dissertations, working papers, key business and economics periodicals such as the Economist, country and industry-focused reports, and downloadable data. Its international coverage gives researchers a complete picture of companies and business trends around the world. To see what's new in ABI/INFORM Collection click here." Below the banner, there are two callout boxes. The first box, titled "Materias tratadas", lists various business topics. The second box, titled "Bases de datos incluidas", lists the three databases included in the collection. At the bottom of the page, there's a footer with links for "About ProQuest", "Contact Us", "Terms and Conditions", "Privacy Policy", "Cookie Policy", "Preferencias sobre cookies", and "Accessibility".

Materias tratadas

- Business
- Economic conditions
- Corporate strategies
- Management theory
- Management techniques
- Business trends
- Competitive landscape and product information
- Accounting
- Finance
- Etc.

Bases de datos incluidas

- ABI/INFORM Dateline
- ABI/INFORM Global
- ABI/INFORM Trade & Industry

Acerca de

Si quieres **saber más de los contenidos de la base de datos**, pulsa la opción **Acerca de** del **Menú superior**.

Desde allí, puedes saber los principales periódicos a texto completo en ABI/Inform, y también las principales revistas

ProQuest
UNIVERSITAT AUTÒNOMA DE BARCELONA

ABI/INFORM Collection

Acerca de

ABI/INFORM Collection

Launched in the early 1970s, ABI/INFORM remains the gold standard when it comes to business research databases. ABI/INFORM Collection's massive content set – which includes important full-text journals and much sought-after titles from the business press as well as key trade publications, dissertations, conference proceedings, and market reports – will help today's researchers resolve tomorrow's problems.

ABI/INFORM Collection includes all content found in ABI/INFORM Global, ABI/INFORM Deline, and ABI/INFORM Trade and Industry. It also includes ABI/INFORM Archive, which offers a deep backfile of many of the most important business journals of the last century.

Through agreements with some of the world's most prestigious publishers – including Cambridge University Press, Dow Jones & Company, Emerald Group Publishing, Dun and Bradstreet, Palgrave MacMillan, the Financial Times Group, and the Economist Intelligence Unit – ProQuest provides access to hundreds of key business titles.

Key ongoing full-text journals include:

- Journal of Business Ethics
- Journal of Economic Literature
- Journal of International Business Studies

Key ongoing full-text periodicals include:

- Wall Street Journal
- Christian Science Monitor
- The Economist
- Fast Company
- Financial Times
- Maclean's
- U.S. News & World Report
- Women's Wear Daily (WWD)

Key ongoing full-text analyses include market and industry reports from:

- Economist Intelligence Unit
- Hoovers/Dunn and Bradstreet
- Business Monitor International
- Oxford Analytica
- Oxford Economic Forecasting
- Emerging Markets Direct
- Experian
- Euromonitor
- Acquisdata

i Y también los organismos responsables de los informes de mercados y de sectores industriales que se incluyen

Menú superior

Para aprovechar el máximo de ABI/inform, tienes que conocer cómo funciona el menú superior: *Búsqueda básica*, *Búsqueda avanzada*, *Publicaciones*, *Examinar* y *Cambiar Bases de datos*.



The most comprehensive ABI/INFORM™ database, this comprises ABI/INFORM Global, ABI/INFORM Trade and Industry, and ABI/INFORM Dateline. The database features thousands of full-text journals, dissertations, working papers, key business and economics periodicals such as the Economist, country-and industry-focused reports, and downloadable data. Its international coverage gives researchers a complete picture of companies and business trends around the world.

To see what's new in ABI/INFORM Collection click [here](#).

- [More information](#)
- [View title list](#)

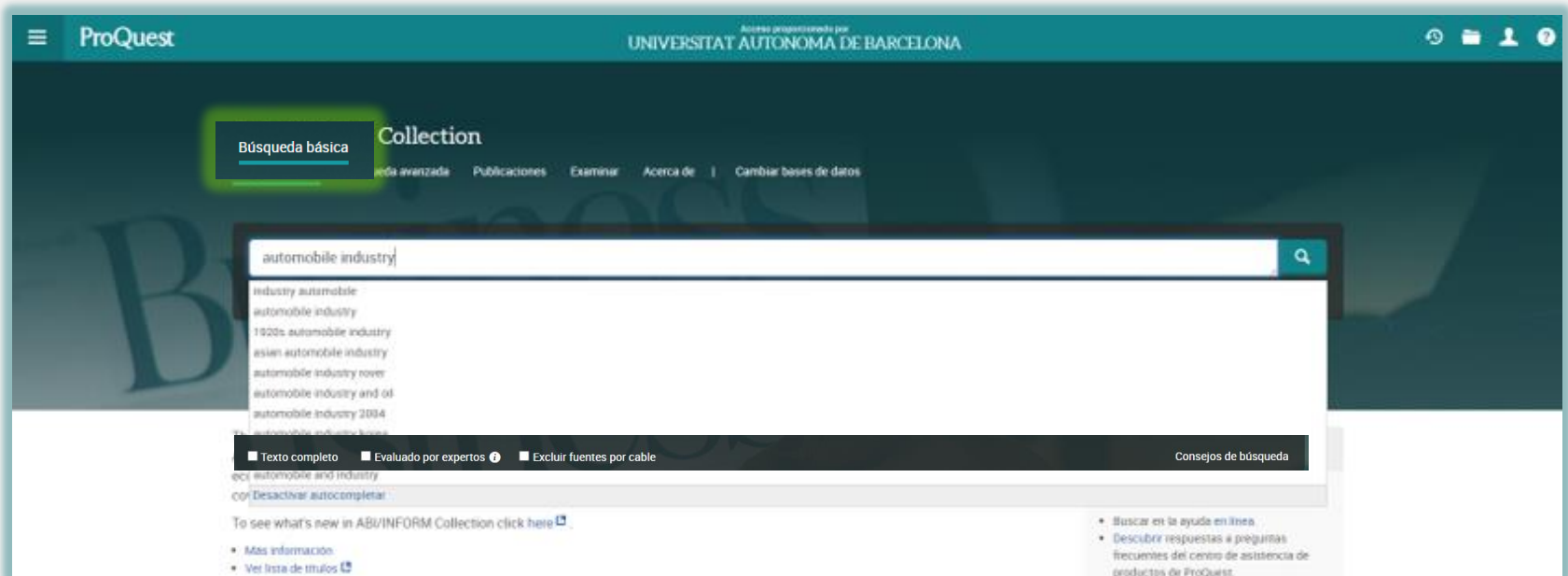
Want to Learn More?

Try one of these options:

- Search the online [Help](#).
- Discover answers to common questions at ProQuest's Product Support Center.
- Contact [Support](#) if you need further assistance.

Búsqueda básica

En la búsqueda básica, Abi/Inform te ofrece sugerencias cuándo escribes las palabras clave, puedes seleccionar tres criterios previos antes de lanzar la consulta y consultar los Consejos de Búsqueda



Página de resultados

- ✓ **Dos partes con opciones diferentes:**
- ✓ Izquierda: facetas o filtros, y criterios para ordenar los resultados
- ✓ Derecha: acceso al texto completo/resumen y acciones con las referencias seleccionadas...
- ✓ Si pulsas sobre el título de cualquier documento, o en Resumen/Detalles **accedes a la página del documento seleccionado.**

2.099.356 resultados

Modificar búsqueda Búsquedas recientes Guardar búsqueda/alerta ▼

The screenshot shows a search results page for the query 'automobile industry'. The left sidebar contains filters for 'Ordenar por' (Relevancia), 'Limitar a' (Excluir fuentes por cable, Texto completo, Artículos evaluados por expertos), 'Tipo de fuente' (Revistas científicas, Libros, Tesis doctorales y tesis, Periódicos, Revistas de carácter general), and 'Fecha de publicación' (1907-2022). The main area displays a list of search results, each with a title, source, and options for 'Resumen/detalles' or 'Texto completo'. A modal window titled 'Tipo de documento' is open, showing a breakdown of document types: Noticias (1.545.478), Artículo (123.778), Artículo principal (105.091), Perfil de empresa (94.660), Blog (92.428), and Más >.

Tipo de documento

- Noticias (1.545.478)
- Artículo (123.778)
- Artículo principal (105.091)
- Perfil de empresa (94.660)
- Blog (92.428)
- Más >

Página de un documento

ProQuest

Acceso proporcionado por UNIVERSITAT AUTONOMA DE BARCELONA

ABI/INFORM Collection

Descargar

Citar

Copiar

Imprimir

Todas las

< Volver a la página Resultados

1 de 3.392.835 >

Texto completo

Revista científica

FDI Inflows and Exports of Automobile Industry in India: A Cointegration Approach

Singh, Parul, Singh, Pradeep Kumar. IUP Journal of Applied Economics, Hyderabad. Tomo 23, N.º 1, (Jan 2024): 71-89.

Texto completo

Texto completo - PDF

Resumen/detalles

Resumen

Traducir

Ocultar subrayado

The study examines the role of foreign direct investment (FDI) in shaping the export trajectory of the Indian **automobile** sector. The study uses VECM technique to determine the existence of cointegration between FDI inflows and exports of **automobile industry**, and to check the long-run and short-run dynamism among the variables. It uses annual time series data on exports and FDI inflows in the **industry** by considering Indian rupee real effective exchange rate (REER) and world GDP as control variables. The study finds that FDI inflows positively and significantly affect the exports of **automobile industry** in India in the long run. The findings also validate the J-curve theory of effect of depreciation on the exports of **automobile industry** that depreciation of Indian rupee has a favorable effect on the exports or trade balance of this **industry**. The study finds a significant relationship between FDI inflows and exports in only one direction, i.e., running from FDI inflows to exports of the **industry**. Furthermore, the results show that there is bidirectional causality between India's rupee REER and FDI inflows in **automobile industry**. The results suggest that providing a conducive environment to foreign players would positively impact the exports of the **automobile industry**.

Texto completo

Traducir

Activar la navegación de términos de búsqueda

Escuchar

Headnote

The study examines the role of foreign direct investment (FDI) in shaping the export trajectory of the Indian **automobile** sector. The study uses VECM technique to determine the existence of cointegration between FDI inflows and exports of **automobile industry**, and to check the long-run and short-run dynamism among the variables. It uses annual time series data on exports and FDI inflows in the **industry** by considering Indian rupee real effective exchange rate (REER) and world GDP as control variables. The study finds that FDI inflows positively and significantly affect the exports of **automobile industry** in India in the long run. The findings also validate the J-curve theory of effect of depreciation on the exports of **automobile industry** that depreciation of Indian rupee has a favorable effect on the exports or trade balance of this **industry**. The study finds a significant relationship between FDI inflows and exports in only one direction, i.e., running from FDI inflows to exports of the **industry**. Furthermore, the results show that there is bidirectional causality between India's rupee REER and FDI inflows in **automobile industry**. The results suggest that providing a conducive environment to foreign players would positively impact the exports of the **automobile industry**.

IA [Beta]

Research Assistant BETA

Esta es la **conclusión principal** para este documento.

FDI inflows positively affect exports of the automobile industry in India, indicating a significant relationship that enhances export performance.

Additional topics discussed in the text are: the impact of the real effective exchange rate (REER) on FDI and exports, the role of global GDP in the export dynamics of the automobile industry, and the historical context of policy changes affecting FDI in India. These topics are significant for researchers as they provide a comprehensive understanding of the factors influencing the growth and competitiveness of the automobile sector in a globalized economy.

Understanding the dynamics of the automobile industry in relation to foreign direct investment is crucial for grasping the broader implications of economic policies and global market trends.

AI-generated content: quality may vary. Check for accuracy. [Disclaimer](#)

Explorar fuentes sugeridas.

New but used

International Transport Forum Policy Papers. (05 Dec 2023)

China's development co-operation

Schwarz, Rolf, et al. OECD Development Co-operation Working Papers. (22 Dec 2023)

Proponga temas de investigación basándose en este documento.

Describe los conceptos importantes en este documento.

5 ?

63

Búsqueda avanzada

Búsqueda avanzada

Línea de comandos

Búsquedas recientes

Tesoro

Códigos de campo

Consejos de búsqueda

en


Cualquier campo

AND

en

Cualquier campo

+ Añadir fila

Limitar a: ☐ Texto completo ☐ Evaluado por expertos  ☐ Excluir fuentes por cable

Fecha de publicación:

Todas las fechas

Empresa/organización:

Código NAICS:

Código de clasificación:

Lugar:

Persona:

Mostrar más campos

Consultar Empresas/organizaciones

Consultar Códigos NAICS

Consultar Códigos de clasificación

Consultar Lugares

Consultar Personas

Buscar

Consultar Personas

Introduzca un nombre

keynes john

Buscar

☒ Contiene ☐ Comienza por

Todos 0-9 A-C D-F G-I J-L M-O P-R S-U V-Z

Combinar términos con: ☒ OR ☐ AND

Añadir

Ha seleccionado 4 personas para añadir [ver](#)

Personas

☐ Keynes, John

☒ Keynes, John M

☒ Keynes, John M.

☒ Keynes, John Maynard

☒ Keynes, John Maynard (1883-1946)

Cuenta*

19

1

716

1508

* Las cuentas mostradas pueden diferir de los resultados reales: los resultados duplicados y las variaciones de puntuación se ignoran cuando se ejecuta la búsqueda.

Cerrar Añadir

Tipo de fuente:

☐ Seleccionar todo

- ☐ Blogs, podcasts y sitios web
- ☐ Documentos de trabajo
- ☐ Informes
- ☐ Libros

Tipo de documento:

☐ Seleccionar todo

- ☐ Acta de conferencia
- ☐ Anuncio
- ☐ Apéndices
- ☐ Artículo

Idioma:

☐ Seleccionar todo

- ☐ Afar
- ☐ Afrikaans
- ☐ Alemán
- ☐ Árabe

Búsqueda avanzada

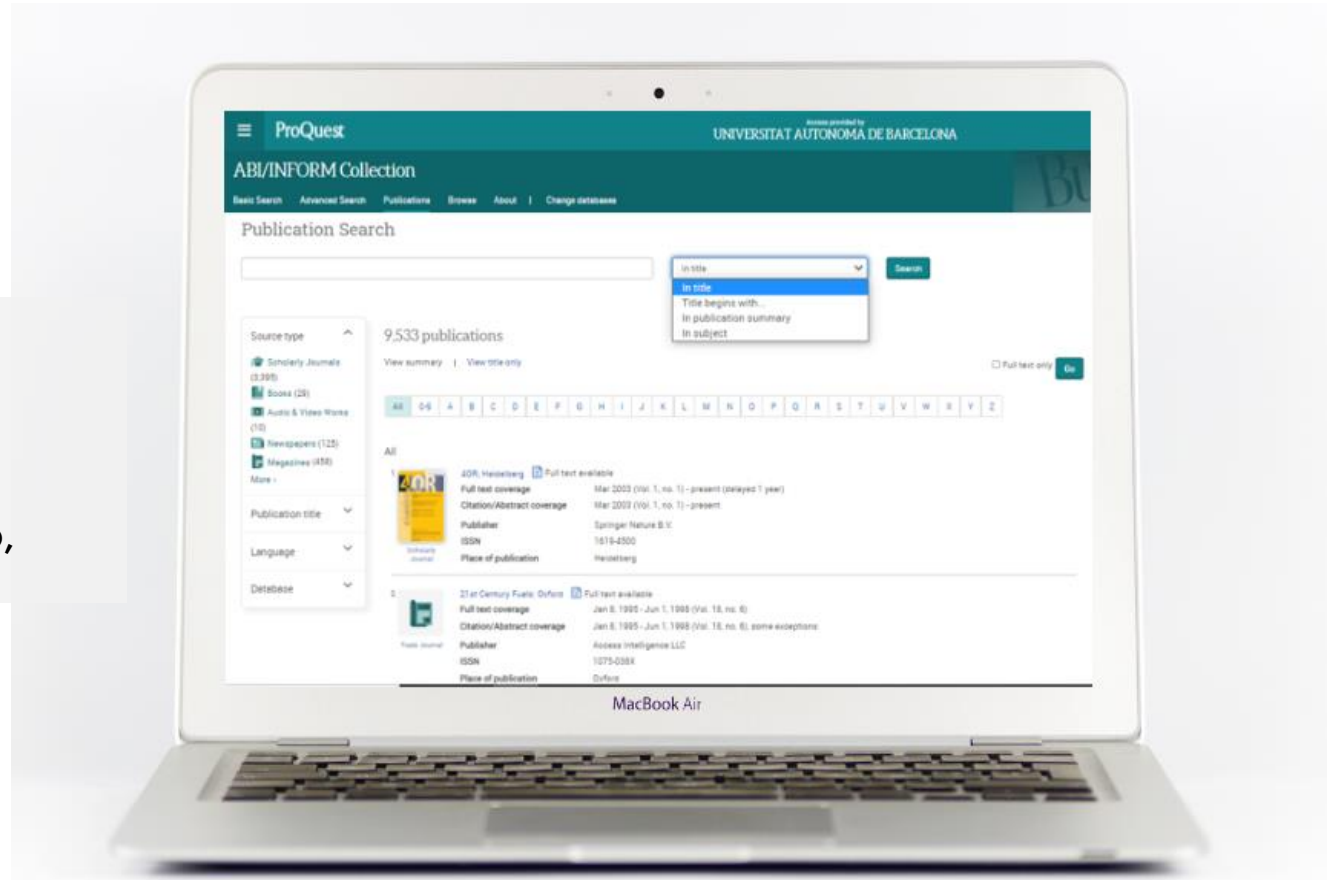
The screenshot displays the ProQuest ABI/INFORM Collection Advanced Search interface. A sidebar on the left, titled "Consultar Personas", is highlighted with a green border. It contains a search box with "keynes john", a "Buscar" button, and radio buttons for "Contiene" (selected) and "Comienza por". Below this, a list of search filters (Todos: 0-9, A-C, D-F, G-I, J-L, M-O, P-R, S-U, V-Z) and a "Combinar términos con:" section with "OR" selected and "AND" as an option. A table lists four selected persons with their respective counts:

Personas	Cuenta*
<input type="checkbox"/> keynes, john	4
<input checked="" type="checkbox"/> Keynes, John M	19
<input checked="" type="checkbox"/> Keynes, John M.	1
<input checked="" type="checkbox"/> Keynes, John Maynard	716
<input checked="" type="checkbox"/> Keynes, John Maynard (1883-1946)	1508

Below the table, a note states: "* Las cuentas mostradas pueden diferir de los resultados reales: los resultados duplicados y las variaciones de puntuación se ignoran cuando se ejecuta la búsqueda." Buttons for "Cerrar" and "Añadir" are at the bottom of the sidebar. A green arrow points from the "Añadir" button to the main search area. In the main area, the "Look up People" link is highlighted with a green box and a green arrow. Below this, the search results are shown, including a snippet for a Webtel.mobi article titled "Webtel.mobi Describes Why the High Debt of G7 Countries is a Likely Barrier to Global CBDC and Digital Currency Adoption".

Publicaciones

En el menú de búsqueda por publicaciones, **puedes buscar una revista, un periódico, etc**



Publicaciones

ProQuest
UNIVERSITAT AUTÒNOMA DE BARCELONA

ABI/INFORM Collection

Basic Search Advanced Search Publications Browse About Change databases

< Back to publication search

The Economist

London: The Economist Intelligence Unit N.A., Incorporated

2020
2019
2018
2017
2016
2015
2014
2013
2012
2011
2010
2009
2008
2007
2006
2005
2004
2003

business
vival

bitcoin

Full text coverage Jan 4, 1992 (Vol. 322, no. 7740) - present
Citation/Abstract coverage Jan 4, 1986 (Vol. 298, no. 7427) - present
More publication information ▾


2021 > October > Oct 16, 2021, Vol. 441 (9267) View issue

Issue contents (latest available): Oct 16, 2021, Vol. 441 (9267) Search within this issue...

☐ Select 1-71

☐ Table of Contents

1 Anonymous **The Economist**; London Vol. 441, Iss. 9267, (Oct 16, 2021): 5-6.
Details Full text - PDF (339 KB)



Examinar

ProQuest Acceso proporcionado por UNIVERSITAT AUTONOMA DE BARCELONA

ABI/INFORM Collection

Búsqueda básica Búsqueda avanzada Publicar **Examinar** Cerca de | Cambiar bases de datos

Examinar contenido destacado

Investigación de mercado y sector industrial

Examine informes sobre sectores industriales y mercados:

- Business Monitor International (BMI) Industry Reports
- First Research

Informes de materias primas

Examine informes sobre las tendencias globales de materias primas:

- Economist Intelligence Unit (EIU) Food, Feedstuff, and Beverages
- Economist Intelligence Unit (EIU) Industrial Raw Materials
- Oxford Economics Commodity Price Forecasts

Informes de empresas

Buscar perfiles y examinar informes de empresas específicas:

- ProQuest Annual Reports Collection

Más contenido incluido

Más contenido incluido

- ProQuest Business Dissertations and Theses

Informes de países

Examinar informes acerca de las condiciones empresariales en diferentes países:

- Economist Intelligence Unit (EIU) Country Data
- Economist Intelligence Unit (EIU) Country Finance & Forecast Reports
- Economist Intelligence Unit (EIU) ViewsWire
- By-Country Industry Forecast de Oxford Economics
- Oxford Economics Country Economic Forecast

Rutas temáticas

Seleccione una ruta temática a continuación para obtener lecturas y búsquedas orientadas:

- Negocios e Industria
- Computadoras e Internet









ACCES BY MENUS

NOT BY KEYWORDS

Examiner

Economist Intelligence Unit (EIU) Country Data

Browse by Location

- + Africa  View 190 documents
- + Asia-Pacific region  View 1085 documents
- + Australasia  View 6 documents
- + Eastern Europe  View 177 documents
- + Latin America  View 563 documents
- + Middle East  View 358 documents
- + North America  View 383 documents
- + Western Europe  View 926 documents



**ALPHABETIC
ORDER**

Examinar

Country Data Spain October 2021

INDICATOR - Latest available		Economic structure								
		GDP at market prices								
Read from Gross dom. Break in s-\$	bn	Nominal GDP (US\$)	ESGDP	136.6	123.2	124.4	128.6	128.6	137.9	
Read from Gross dom. Break in s-PPP	bn	Nominal GDP (PPP\$)	ESGDP	258.35	282.45	303.85	321.13	338.54	357.46	
Auto. Nla Gross dom. Break in s-LCU	bn	Nominal GDP (LCU)	ESGDP	98.2	110.2	126.7	144.3	162.8	180.9	
Auto. Nla Gross dom. Break in s-LCU	bn	Real GDP (LCU)	ESRGDP	497.7	497	503.2	512.1	521.2	533.3	
		Real expenditure on GDP (at chained market prices)								
Auto. Nla Gross dom. Break in s-LCU	bn	Real GDP (LCU)	ESRGDP	497.7	497	503.2	512.1	521.2	533.3	
Auto. Nla Private con. There is a LCU	bn	Real private consumption (LCU)	ESRCP	329.8	326.5	326.6	327.9	327.3	334.7	
Auto. Nla Government There is a LCU	bn	Real government consumption (LCU)	ESRGOE	63.4	66	69.1	71.3	72.7	75.8	
Auto. Nla Gross fixed There is a LCU	bn	Real gross fixed investment (LCU)	ESRFIN	86.8	85.4	86.3	85.2	81.1	86.6	
Auto. Nla Stockbuild There is a LCU	bn	Real stockbuilding (LCU)	ESRSTK	11.7	-1.7	-0.9	-2.6	2.8	0.3	
Auto. Nla Exports of There is a LCU	bn	Real exports of G&S (LCU)	ESREXP	52.7	58.6	61.9	67.8	76	76.5	
Auto. Nla Imports of There is a LCU	bn	Real imports of G&S (LCU)	ESRIMP	44.3	42.7	44.8	44.3	43.7	47	
Auto. Nla Total dom. There is a LCU	bn	Real domestic demand (LCU)	ESRDMD	491.7	476.2	481.1	481.9	483.8	497.4	
		Expenditure on GDP (real % change pa)								
Read from Percentage Break in GDP series in 1995 due		Real GDP (% change pa)	ESGDP	-	-8.1	1.2	1.8	1.8	2.3	
Read from Percentage There is a break in the GDP s		Private consumption (real % change pa)	ESRCP	-	-1	0	0.4	-0.2	2.3	
Read from Percentage There is a break in the GDP s		Government consumption (% real change pa)	ESRGOE	-	4.1	4.8	3.2	1.9	4.3	
Read from Percentage There is a break in the GDP s		Gross fixed investment (% real change pa)	ESRFIN	-	-1.7	1	-1.2	-4.8	5.7	
Read from Change in There is a break in the GDP s		Stockbuilding, contribution to real GDP growth (% points)	ESRSTK	-	-2.7	0.2	-0.3	1	-0.5	
Read from Percentage There is a break in the GDP s		Exports of G&S (% real change pa)	ESREXP	-	11.3	5.6	9.6	12	0.7	
Read from Percentage There is a break in the GDP s		Imports of G&S (% real change pa)	ESRIMP	-	-3.6	4.9	-1.2	-1.3	7.5	
Read from Percentage There is a break in the GDP s		Domestic demand (% real change pa)	ESRDMD	-	-3.2	1	0.2	0.4	2.8	
		Contribution to real GDP growth (% points)								
Read from Change in private consumption, as a perc		Private consumption, contribution to real GDP growth (% points)	ESRCP	-	-0.7	0	0.3	-0.1	1.4	
Read from Change in government consumption, as a p		Government consumption, contribution to real GDP growth (% points)	ESRGOE	-	0.5	0.6	0.4	0.3	0.6	
Read from Change in gross fixed investment, as a p		Gross fixed investment, contribution to real GDP growth (% points)	ESRFIN	-	-0.3	0.2	-0.2	-0.8	1	
Read from Change in net exports, as a percentage of		External balance, contribution to real GDP growth (% points)	ESRGEB	-	1.5	0.2	1.3	1.7	-0.5	
		Nominal expenditure on GDP (LCU)								
Auto. Nla Gross dom. Break in s-LCU	bn	Nominal GDP (LCU)	ESGDP	98.2	110.2	126.7	144.3	162.8	180.9	
Auto. Nla Private con. Break in s-LCU	bn	Nominal private consumption (LCU)	ESRCP	63	71.2	81.5	91.8	101.3	112.1	
Auto. Nla Government Break in s-LCU	bn	Nominal government consumption (LCU)	ESRGOE	13.341	15.997	18.617	21.834	24.25	27.43	
Auto. Nla Gross fixed Break in s-LCU	bn	Nominal gross fixed investment (LCU)	ESRFIN	22.547	25.16	28.641	31.722	32.809	37.436	
Auto. Nla Stockbuild Break in s-LCU	bn	Nominal stockbuilding (LCU)	ESRSTK	2.234	-0.43	-0.256	-0.872	1.617	0.129	
Auto. Nla Value of e Break in s-LCU	bn	Nominal exports of G&S (LCU)	ESREXP	14.214	18.173	21.786	27.874	35.123	38.228	
Auto. Nla Value of i Break in s-LCU	bn	Nominal imports of G&S (LCU)	ESRIMP	17.175	21.311	25.085	30.236	33.389	36.645	
Auto. Nla Total dom. Break in s-LCU	bn	Nominal domestic demand (LCU)	ESRDMD	101.1	111.9	128.5	144.5	159.4	177.1	
		Nominal expenditure on GDP (US\$)								
Read from Gross dom. Break in s-\$	bn	Nominal GDP (US\$)	ESGDP	136.6	123.2	124.4	128.6	128.6	137.9	
Read from Private con. Break in s-\$	bn	Nominal private consumption (US\$)	ESRCP	87.64	79.56	79.92	81.83	79.96	85.44	
Read from Government Break in s-\$	bn	Nominal government consumption (US\$)	ESRGOE	18.557	17.879	18.267	19.46	19.133	20.907	
Read from Gross fixed Break in s-\$	bn	Nominal gross fixed investment (US\$)	ESRFIN	31.364	28.119	28.183	28.273	25.886	28.532	



Cambiar bases de datos

ProQuest

ABI/INFORM Collection

Search Search Advanced Search Publications Browse About

UNIVERSITAT AUTÒNOMA DE BARCELONA

Cambiar bases de datos

Select Databases

Tip: Add database shortcuts, making it easier to select one or more favorite databases.
Select databases to search, then click **Use selected databases** to go to the search form.

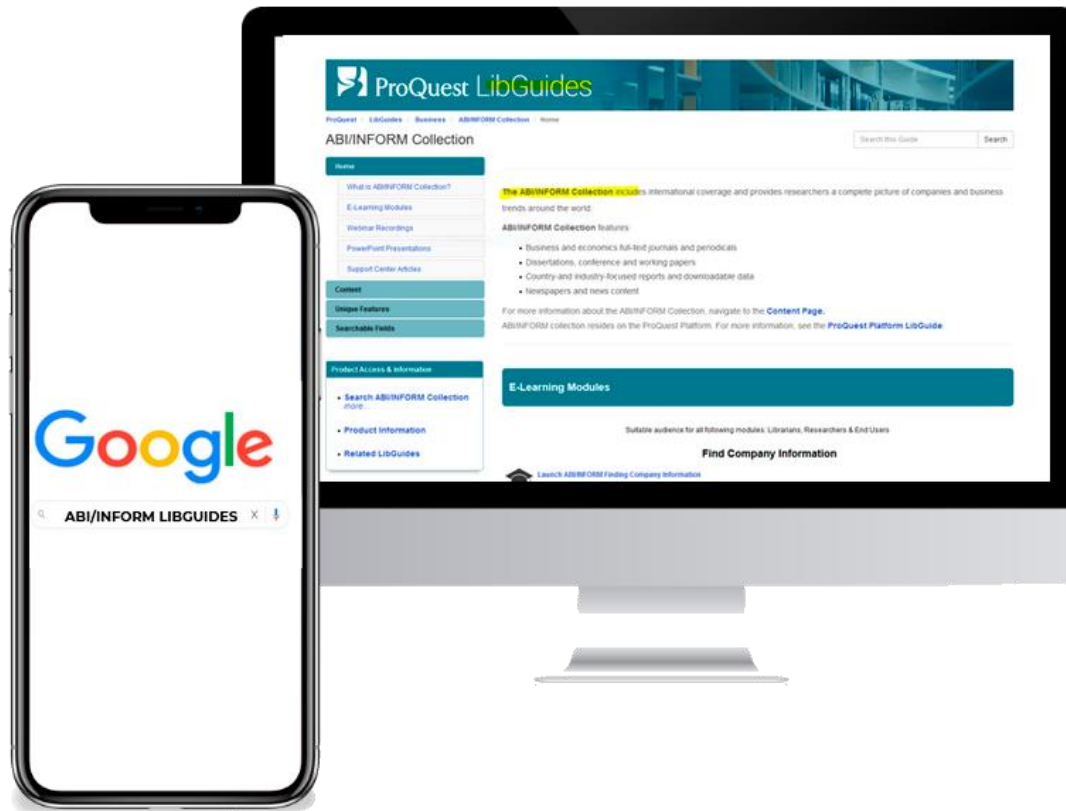
Use selected databases

Brief view Detailed view View by name View by subject

☐ Select all ☐ Full Text Included

- ☐ **Biografía de la Literatura Española** ¹
Hispanic Literature - Journal articles, books and reference works
Subject Area(s): Literature & Language
- ☐ **Comprehensive Research Database** ¹
A free health and medical research database for openly available content related to the COVID-19 outbreak
Subject Area(s): Unassigned
- ☐ **Ebook Central** ¹
Multidisciplinary - ebooks
Subject Area(s): Unassigned
- ☐ **EconLit** (1886 - current) ¹
Economic development, history, macroeconomics, microeconomics (journal articles, books and dissertations)
Subject Area(s): Business, Social Sciences
View title list ¹
- ☐ **GeoRef** (1693 - current) ¹
Geosciences, geomorphology, geophysics (journal articles, books, maps, conference papers, reports and theses)
Subject Area(s): Science & Technology
View title list ¹
- ☐ **AMED/INIB** (1946 - current) ¹
Biomedical sciences (journal articles)
Subject Area(s): Science & Technology, Health & Medicine
View title list ¹
- ☐ **Natural Science Collection** (1948 - current) ¹
A full-text database supported by a specialized ABI/INFORM. Covers comprehensive scholarly output, managed by an expert editorial team overseeing content selection and indexing supported by a specialized vocabulary.
Subject Area(s): Science & Technology
View title list ¹
- ☐ **Periodicals Archive Online** ¹
Arts, humanities and social sciences - Full-text scholarly journal archives
Subject Area(s): Literature & Language, Social Sciences, History, The Arts
View title list ¹
- ☐ **Periodicals Index Online** ¹
Arts, humanities and social sciences - retrospective index of article citations
Subject Area(s): Literature & Language, Social Sciences, History, The Arts
View title list ¹
- ☐ **ProQuest Central** (1870 - current) ¹
This is the largest single personal resource available, bringing together complete databases across all major subject areas, including Business, Health and Medicine, Social Sciences, Education, Science and Technology and Humanities
Subject Area(s): Unassigned
View title list ¹
- ☒ **ABI/INFORM Collection** (1971 - current) ¹
Business, Management and Trade - scholarly and trade journal articles, dissertations, market reports, industry reports, business cases and global and trade news
Subject Area(s): Business
View title list ¹
- ☐ **Accounting, Tax & Banking Collection** (1971 - current) ¹
View title list ¹
- ☐ **Advanced Technologies & Aerospace Database** ¹
A full-text database covering comprehensive scholarly output, managed by an expert editorial team overseeing content selection and indexing supported by a specialized vocabulary.
Subject Area(s): Science & Technology

ABI/Inform LibGuides



07

Web of Science y Scopus

Bases de datos multidisciplinarias

Scopus

Producida por Elsevier. Recopila revistas, libros, ponencias y patentes internacionales. Ofrece también indicadores bibliométricos para evaluar la investigación

Web of Science

Contiene literatura científica internacional de calidad: revistas, libros y actas de congresos. Ofrece también indicadores bibliométricos para evaluar la investigación

Cursos virtuales de autoformación

Dentro de

SERVICIOS Y RECURSOS

Las Bibliotecas UAB ofrecen **cursos de autoaprendizaje** mediante el Campus Virtual UAB:

Conoce tu biblioteca



Herramientas y recursos que te ofrecen las bibliotecas para realizar tu trabajo académico




PubMed



Web of Science y Scopus



Zotero



Todos los servicios y recursos

Ver todos los servicios y recursos



Web of Science

The screenshot displays the Web of Science search interface. At the top, there is a black navigation bar with the Clarivate logo on the left, a language dropdown set to 'Español', and a 'Productos' link. Below this is a white navigation bar with the 'Web of Science' logo, a 'Buscar' button, and links for 'Lista de registros marcados', 'Historial', and 'Alertas'. On the right side of this bar are 'Iniciar sesión' and 'Registrarse' buttons. The main content area has a purple header with the text 'Descubra contenido multidisciplinar de las bases de datos más fiables en el mundo.' Below this is a search box with a black header containing 'Buscar en: Colección Principal de Web of Science' and 'Ediciones: All'. The search box has four tabs: 'DOCUMENTOS' (selected), 'AUTORES', 'REFERENCIAS CITADAS', and 'ESTRUCTURA'. Inside the search box, there is a dropdown menu set to 'Todos los campos', a text input field with the placeholder 'Ejemplo: liver disease india singh', and two buttons: '+ Añadir fila' and '+ Añadir intervalo de fechas'. At the bottom of the search box are the links 'Búsqueda avanzada', 'X Borrar', and a purple 'Buscar' button.

Clarivate

Español Productos

Web of Science™ Buscar Lista de registros marcados Historial Alertas Iniciar sesión Registrarse

Descubra contenido multidisciplinar
de las bases de datos más fiables en el mundo.

Buscar en: Colección Principal de Web of Science Ediciones: All


DOCUMENTOS AUTORES REFERENCIAS CITADAS ESTRUCTURA

Todos los campos

Ejemplo: liver disease india singh

+ Añadir fila + Añadir intervalo de fechas Búsqueda avanzada X Borrar Buscar

Scopus



Scopus

Search Sources Lists SciVal ↗

ⓘ 🔔 🏛️ [Create account](#) [Sign in](#)

Start exploring

Discover the most reliable, relevant, up-to-date research. All in one place.

[📄 Documents](#) [👤 Authors](#) [🏢 Affiliations](#) [Search tips ⓘ](#)

Search within

Article title, Abstract, Keywords

Search documents *

+ Add search field [📅 Add date range](#) [Advanced document search >](#) [Search 🔍](#)

[Search History](#) [Saved Searches](#) New

08

Otros recursos

Recursos imprescindibles para cualquier investigador/a de la UAB

<https://www.uab.cat/es/bibliotecas/apoyo-investigacion>

Apoyo a la investigación

Acreditación y
evaluación de la
investigación



Ciencia Abierta de la
UAB



Comunicación
científica



CORA.RDR



Depósito Digital de
Documentos



Financiación para
publicar en abierto



Gestores
bibliográficos



Identificadores



Obtención de
microdatos



Propiedad intelectual
y acceso abierto



Publicación de la
producción científica



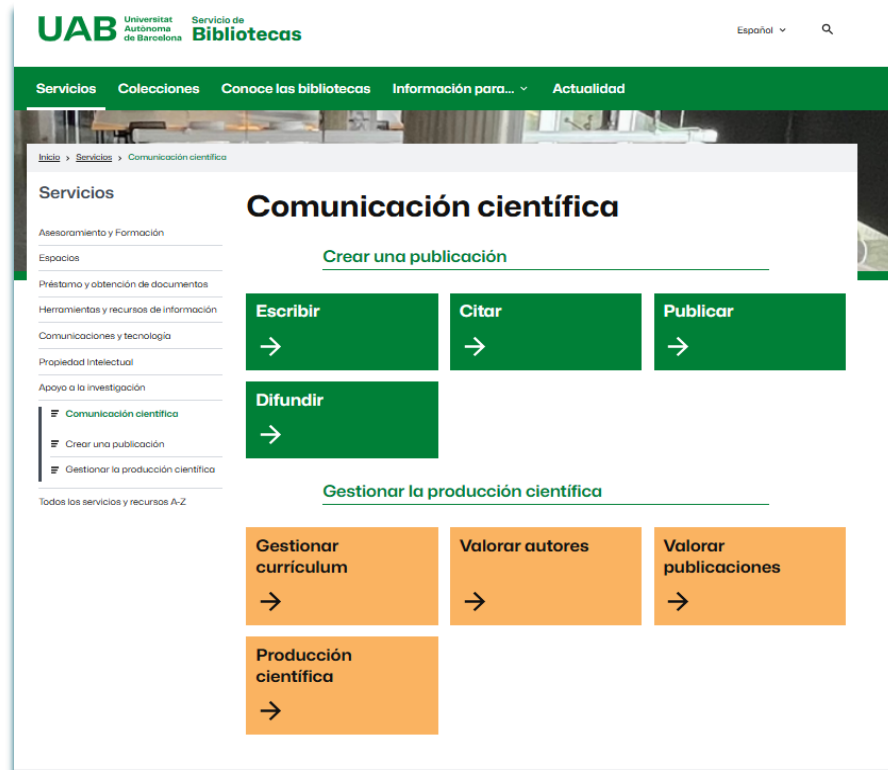
Ciencia Abierta



[Web Open Access UAB](#)

Portal con toda la información sobre el acceso abierto: qué es, marco legal, como afecta, financiación para publicar, producción científica, difusión de la investigación, etc.

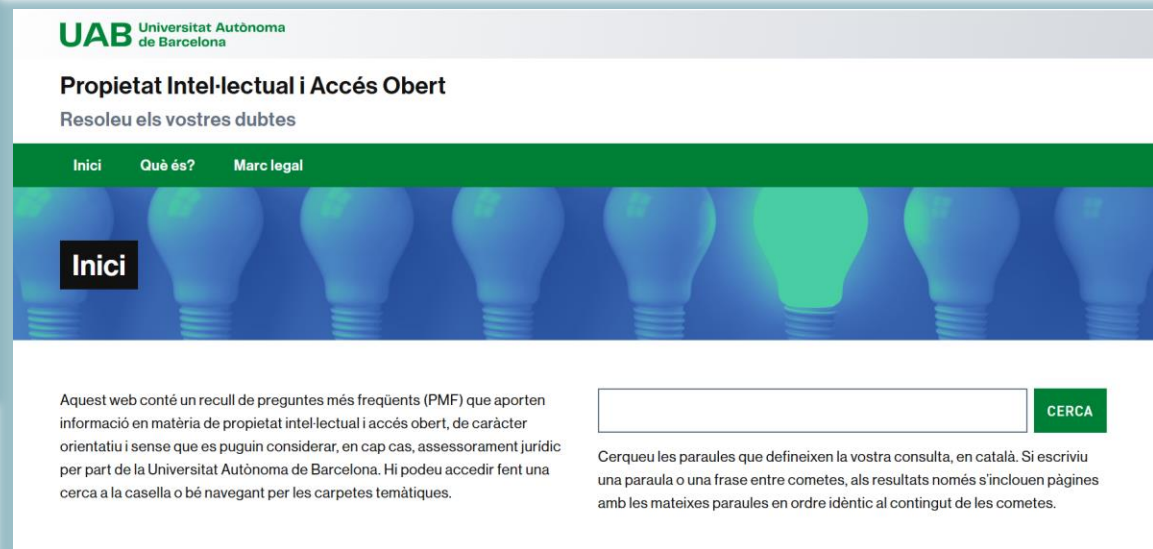
Comunicación Científica



Apartado de Comunicación científica en la web de Bibliotecas

Con recursos e informaciones que pueden serte de interés como autor/a a partir de las diferentes fases de que consta el ciclo de creación de una publicación, y también para la posterior gestión de vuestra producción científica.

Propiedad intelectual y acceso abierto



Web Propietat Intel·lectual i Accés Obert

Recoge las preguntas más frecuentes PMF sobre temas relacionados con los derechos de autor y el acceso abierto

<https://www.uab.cat/es/bibliotecas/ccc/redaccion-tesis-doctoral>

Redacción de tesis doctorales

Dentro de

CICLO COMUNICACIÓN CIENTÍFICA

SERVICIOS Y RECURSOS

En el Buscador de la UAB podéis encontrar gran cantidad de documentos sobre el **proceso de redacción de un trabajo académico** en general, y de una tesis en particular, con las siguientes materias:

- [Tesis y disertaciones académicas](#) 
- [Tesis y disertaciones académicas – Metodología](#) 
- [Investigación – Metodología](#) 

También os recomendamos la guía [Com elaborar un treball acadèmic de la UPF](#) 

En el **proceso de elaboración** de una tesis podemos distinguir las siguientes fases:

Elección y delimitación del tema



Planificación del proyecto



Recopilación de datos



Interpretación y evaluación de las fuentes consultadas



Todos los servicios y recursos

Ver todos los servicios y recursos



Tesis: dónde encontrarlas

<https://www.uab.cat/es/bibliotecas/ccc/redaccion-tesis-doctoral>

Cómo encontrar tesis doctorales

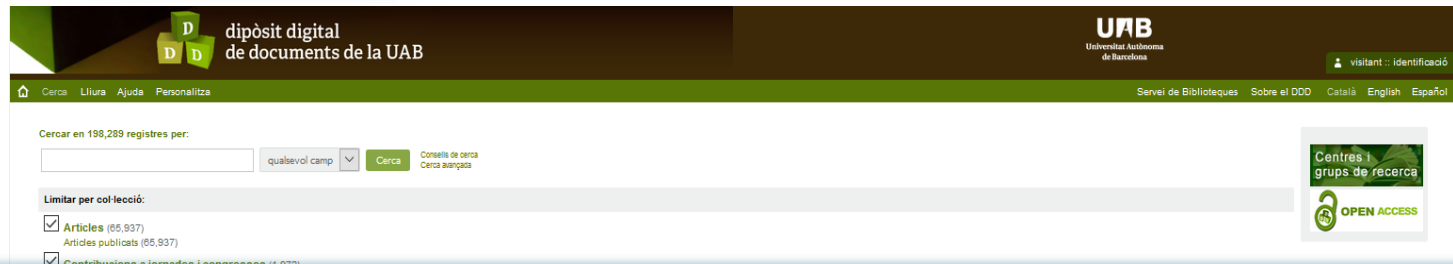
- [Buscador de las Bibliotecas UAB](#) 
- [DDD \(tesis doctorales\)](#) 
- [Tesis Doctorals en Xarxa \(TDX\)](#) 
- [TESEO](#) 
- [Dialnet \(tesis doctorales\)](#) 
- [Biblioteca Virtual Miguel de Cervantes](#) 
- [DART-Europe](#) 
- [ProQuest dissertations & theses global](#) 
- [Open Access Theses and Dissertations \(OATD\)](#) 
- [Networked Digital Library of Theses and Dissertation \(NDLTD\)](#) 
- [EBSCO Open Dissertations](#) 

Depósitos digitales

Repositorios documentales creados por universidades o centros de investigación para recopilar, gestionar, difundir y preservar su producción científica digital a través de una colección organizada de acceso abierto.



ddd.uab.cat



El DDD recoge y preserva la producción científica, docente y institucional de la UAB. Además contiene documentos digitales que forman parte de las colecciones de las Bibliotecas de la UAB o que las completan. Dentro del DDD encontrarás artículos, libros, tesis, trabajos académicos, fotos, vídeos, carteles, informes anuales de empresas, revistas antiguas digitalizadas...

Repositorios digitales cooperativos del CSUC




TDX - tesis doctorales leídas en universidades de Catalunya y de otras comunidades autónomas



RecerCAT - producción científica de universidades y centros de investigación de Cataluña



RACO - revistas científicas, culturales y eruditas catalanas



MDC - colecciones patrimoniales digitalizadas relacionadas con Cataluña



MDX - material docente de universidades catalanas

Contacto y redes sociales



[Biblioteques UAB](tel:619681146)



Bib.Socials@uab.cat




Pregunt@



[619 681 146](tel:619681146)



[@bcsUAB](https://twitter.com/bcsUAB)
[@bibliotequesUAB](https://twitter.com/bibliotequesUAB)



[@biblioteques_UAB](https://www.instagram.com/biblioteques_UAB)



[Youtube](https://www.youtube.com/biblioteques_UAB)

Encuesta:

https://www.bib.uab.cat/formacio/admin/enquesta_libcal.php?id=4305782

Presentación:

<https://ddd.uab.cat/record/154789>

Gracias!



UAB

Universitat
Autònoma
de Barcelona

Servei de
Biblioteques