



Presentació escrita

Format

Curs acadèmic
2022/2023



Servei de
Biblioteques UAB





**Pàgines:
esquema general**



Marges



Numeració



Taules i figures



**Divisions del text:
els títols**



**Paràgrafs i
interliniat**



Tipografia



Pàgines: esquema general

Alineació del text	Marge esquerre	
Línies per pàgina	30-32	El número dependrà de la mida de la lletra i l'interliniat
Numeració pàgines	A la part inferior	Centrada o al marge dret
Capçaleres i peus de pàgina	En poden tenir	Opció: amb el títol del treball
Impressió	DIN-A4	Vertical i a una o dues cares (segons t'indiqui el tutor/a)

Recomanacions basades en [estil APA](#) (American Psychological Association)

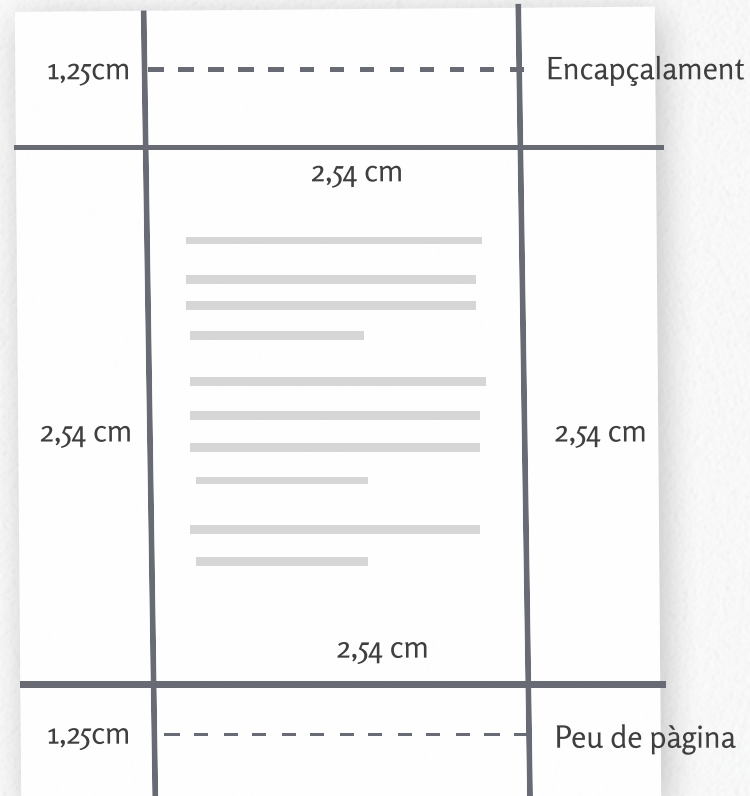
Més informació d'altres estils segons àrea d'estudi



Marges

És millor que el disseny de la pàgina sigui **estret i amb marges amplis**.
La mida pot variar entre 2,5 i 3 cm. Normalment els valors estàndard en **estil APA** són:

Marge superior,inferior, esquerre i dret	2,54 cm
Encapçalament i peu de pàgina	1,25 cm



Recomanacions basades en [estil APA](#) (American Psychological Association)

Més informació d'altres estils segons àrea d'estudi [🔗](#)



Numeració

Les pàgines han d'estar numerades per tal de facilitar la **localització** dels capítols, apartats i subapartats:

1. **Centrada** a la part inferior de la pàgina.
1. S'utilitzen **xifres aràbigues**.
2. **Es compten totes les pàgines**, incloses les de cortesia, però la numeració apareix impresa a partir de la pàgina del sumari, fins al final del treball.
3. La **bibliografia i els annexos** porten la numeració corresponent.

Recomanacions basades en [estil APA](#) (American Psychological Association)

Més informació d'altres estils segons àrea d'estudi 



Taules i figures

Les taules i figures han de contenir:

- ✓ **Títol**
- ✓ **Numeració aràbiga** correlativa
- ✓ **Font de referència** d'on s'ha extret

I han d'estar indexades a les *Taules d'il·lustracions*.

En el cas que **no puguis intercalar-les en el text**, les has d'incloure a l'apartat *Annexos*.

ÍNDEX DE FIGURES
Amplia la imatge

Figura 1a. Triangls per a la classificació temptativa d'espais protegits o a ésser protegits. 6

Figura 1b. Triangls per a la classificació temptativa d'espais protegits o a ésser protegits. Localització al triangls de diferents espais mundials protegits establerts en base a criteris comparatius. 6

Figura 2. Temptativa d'ubicació dels Parcs Naturals de Catalunya al triangls. 6

Figura 3. Exemple dels quatre tipus extrems d'ubicació a l'espai del patrimoni geològic. 7

Figura 4. Símbol del marc legal del patrimoni geològic. 10

ÍNDEX DE TAULES

Taula 1. Característiques principals dels diferents tipus d'inventaris. 11

Taula 2. Llocos d'interès geològics recollits a la memòria del PNAIP. 20

Taula 3. Llistat de llistes inventaris classificats segons la tipologia, protecció que presenten i la bibliografia utilitzada. 60

Taula 4. Línies estratègiques, programes i accions plantejats per millorar i complementar el projecte. 90

Taula 5. Pressupost de l'elaboració del projecte. 95

ÍNDEX DELS GRÀFICS

Gràfic 1. Rang d'edat dels enquestats. 121

Gràfic 2. Motiu de visita dels usuaris al PNAIP. 121

Gràfic 3. Puntuació dels valors patrimonials del PNAIP. 122

Taules

- Text disposat de manera que **faciliti la lectura del treball**.
- **S'intercala entre dos paràgrafs**, amb interlineat doble i centrades.
- **La numeració es col·loca al peu** precedida de la indicació *Taula o Quadre* (Ex.: Taula 1)
- La **tipografia acostuma a ser més petita** que el text del treball.

Part 1	Part 2
Item 1	Item 1
Item 2	Item 2

Taula 1
Títol
Font de referència

Figures

- **Dibuix o gràfic** que ajuda a il·lustrar el text.
- Sol contenir dades quantificables.
- **La numeració es col·loca al peu** precedida de la indicació: *Figura o Fig.* (Ex.: Figura 1).

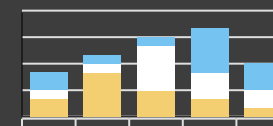


Figura 1
Títol
Font de referència



Divisions del text: els títols



Éls epígrafs dels capítols, apartats i subapartats han d'aparèixer **jerarquizats** per la tipografia i amb números aràbics subdividits per punts.



És convenient utilitzar **com a màxim cinc nivells de títols** (1., 1.1., 1.1.1.,...).



L'ús de **caràcters de diferents mides i tipus** contribueix també a visualitzar l'estructura del treball.



Inicia cada capítol en una nova pàgina Si el treball és a doble cara ha de començar en pàgina senar.



Divisions del text: els títols

1. TÍTOL DEL PRIMER NIVELL o CAPITOL

Text del treball

1.1. Títol del 2n nivell o Apartat

Text del treball

1.1.1. *Títol del 3r nivell o Subapartat*

Text del treball

1.1.1.1. Títol del 4t nivell o Subapartat

Text del treball

1.1.1.1.1. *Títol del 5è nivell o Subapartat*

Text del treball

Primer nivell

Són els encapçalaments principals. L'has d'escriure en majúscules centrat i en negreta. Text del treball aliniat a l'esquerra i sagnat primera línia a 1,27 cm.

Segon nivell

Ha d'estar alineat amb el marge esquerre i en **negreta**, Només la inicial en majúscules. Text del treball aliniat a l'esquerra i sagnat primera línia a 1,27 cm.

Tercer nivell

Alineat amb el marge esquerre, en **negreta**, *en cursiva* i només la inicial en majúscules. Text del treball aliniat a l'esquerra i sagnat primera línia a 1,27 cm.

Quart nivell

Sagnat, en **negreta** i només la inicial en majúscula. Text del treball aliniat a l'esquerra i sagnat primera línia a 1,27 cm.

Cinquè nivell

Sagnat, en **negreta**, *en cursiva* i només la inicial en majúscula. Text del treball aliniat a l'esquerra i sagnat primera línia a 1,27 cm.




Paràgrafs i interlineat

El text s'ha d'estructurar en **paràgrafs**.

Per facilitar la comprensió del teu text és millor que desenvolupis **una idea per paràgraf**.

Evita paràgrafs massa llargs i els d'una sola frase.

INTERLINEAT	
Alineació del text	Amb el marge esquerre
Sagnat	A la primera línia de cada paràgraf (1,25 cm o 5 espais aprox.)
Doble espai	Al manuscrit sencer
Doble espai	A la llista de referència i als títols de figura
Doble espai	Entre les línies del text del cos i els títols, els encapçalaments i les citacions



Font: [Basics of APA Style Tutorial](#)

Recomanacions basades en [estil APA](#) (American Psychological Association)



Tipografia



En l'estil APA es recomana:

Fer servir un tipus de lletra serif com ara Times New Roman per al text del teu treball.

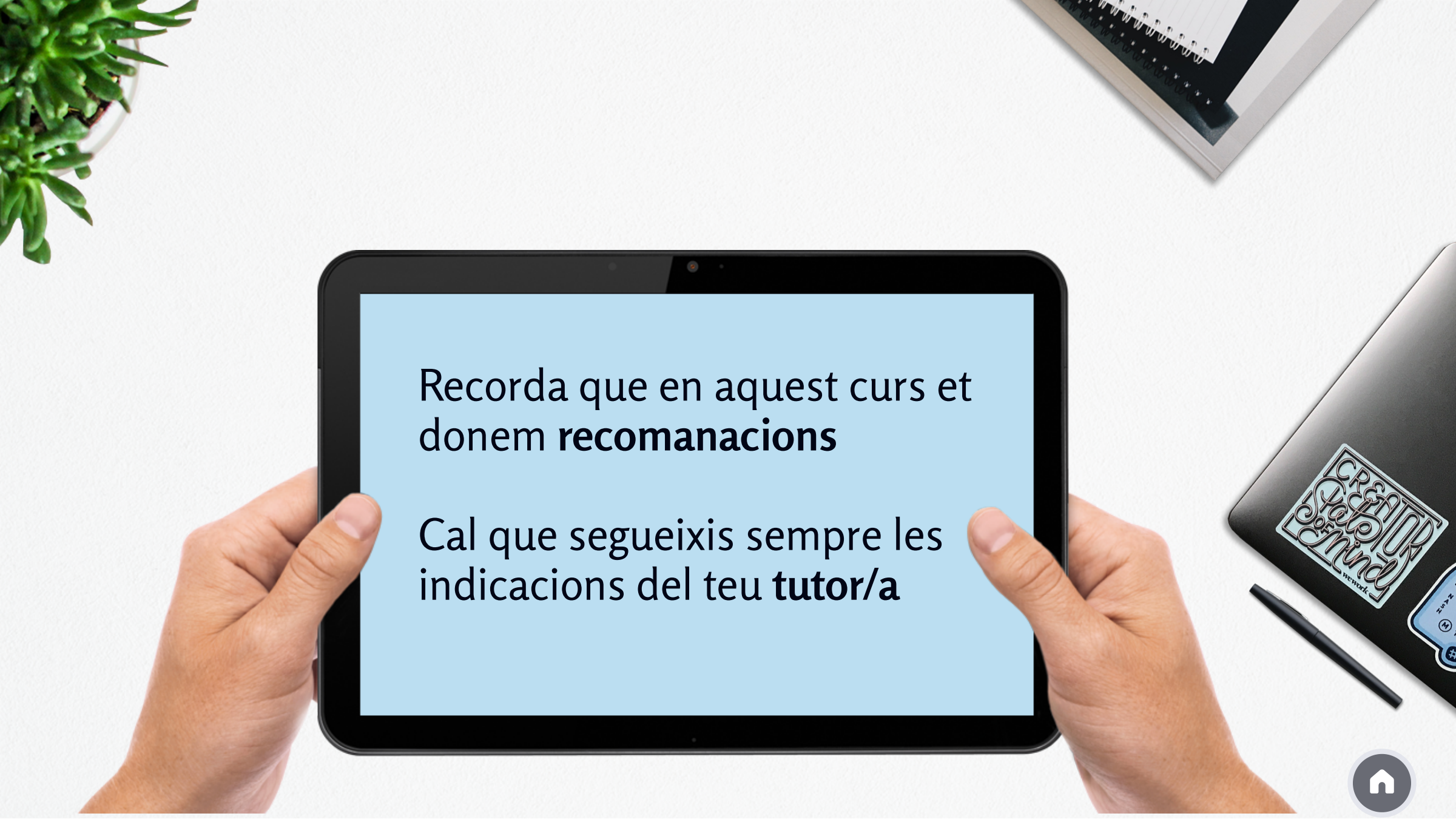
Utilitzar un tipus de pal sec o sense serifa com Arial per a les figures.



El text principal acostuma a ser d'11-12 punts de grandària.

Els títols de capítols i subapartats, el text principal i el de referència, han de diferenciar-se entre ells. Per tant, s'acostuma a variar la mida en dos punts.





Recorda que en aquest curs et donem **recomanacions**

Cal que segueixis sempre les indicacions del teu **tutor/a**



Moltes gràcies!

