

Referencias

Curso académico
2022/2023



Servei de
Biblioteques UAB



**¿Cómo construir
una referencia?**



**Referencias por
tipo de
documento**



¿Cómo construir una referencia?




DATOS BIBLIOGRÁFICOS

Cada estilo determina qué información bibliográfica se debe incluir en la referencia: título, autor, editorial, fecha de publicación, volumen...



ORDEN DENTRO DE LA REFERENCIA

Una vez seleccionados los datos bibliográficos, es necesario colocarlos siguiendo el orden establecido por el estilo.



FORMATO

El estilo indica el formato de los elementos: cursiva, mayúsculas...



PUNTUACIÓN

Los signos de puntuación para separar los diferentes elementos que forman la referencia también vienen marcados por el estilo de cita.



Referencias por tipo de documento


Una vez elegido un estilo, el formato de las referencias bibliográficas cambiará según el **tipo de documento** de la obra que quieras citar. Por ejemplo, a la hora de hacer la referencia de un libro en papel utilizarás elementos diferentes a los de un artículo de revista.

Cuando consultes la [guía de estilo APA](#), deberás seguir las indicaciones de cada tipo de documento: los elementos que tienen que aparecer, su orden dentro de la referencia, el formato (cursivas...), la puntuación (paréntesis, comillas, puntos...), etc.



¡PONTE A PRUEBA!

Ha llegado el momento de descubrir si eres un/a **"crack"** en citas y referencias.
¡Selecciona la respuesta correcta y evita la caída!



COMENZAR



PREGUNTA 1 DE 7

¿qué es una cita?



Mención breve insertada en el texto de un trabajo y que identifica la fuente de la idea, datos, teoría...

Copiar palabras de otro autor en el texto de mi trabajo sin nombrar la fuente

Datos bibliográficos completos de una fuente de información que he consultado para hacer mi trabajo



PREGUNTA 1 DE 7

¡MUY BIEN!



SIGUIENTE PREGUNTA →



PREGUNTA 2 DE 7

¿ES necesario citar los contenidos que encuentro en Internet?



No, el material que encuentro en Internet es libre y, por lo tanto, no hace falta citarlo

Sí, tengo que citar y hacer la referencia de cualquier fuente de información que no sea propia



PREGUNTA 2 DE 7

¡MUY BIEN!



SIGUIENTE PREGUNTA →



PREGUNTA 3 DE 7

una cita directa...



**Ir  siempre entre
comillas**

**Es aquella que reproduce
literalmente las palabras
de otro/a autor/a**

**Todas las respuestas
son correctas**



PREGUNTA 3 DE 7

¡MUY BIEN!



SIGUIENTE PREGUNTA →



PREGUNTA 4 DE 7

**SI EXPLICO CON MIS PROPIAS PALABRAS una teoría
de otro autor, ¿DEBO INDICAR LA FUENTE?**



**No, porque no estoy
copiando literalmente
sus palabras**

**¡Claro que sí! Estoy
parafraseando la idea
de otra persona**




PREGUNTA 4 DE 7

¡MUY BIEN!



SIGUIENTE PREGUNTA →



PREGUNTA 5 DE 7

En un trabajo académico, citar y hacer las referencias de las fuentes consultadas es...



Obligatorio

Optativo. Lo importante es el trabajo en sí mismo. Las citas y referencias son solo un complemento.

Obligatorio solo en el caso de que el trabajo incorpore muchos datos procedentes de otras fuentes de información. Si tiene pocos, podemos prescindir.



PREGUNTA 5 DE 7

¡MUY BIEN!



SIGUIENTE PREGUNTA →



PREGUNTA 6 DE 7

¿cómo escogerás el estilo de cita para tu trabajo?



Consultaré al tutor/a de mi trabajo para que me indique el estilo recomendado

Si no tengo ninguna indicación, escogeré un estilo y lo mantendré a lo largo de todo el trabajo

Seleccionaré el estilo en función del ámbito de estudio de mi trabajo

Todas las respuestas son correctas

SOLO 1 RESPUESTA ES CORRECTA



PREGUNTA 6 DE 7

¡MUY BIEN!



SIGUIENTE PREGUNTA →



PREGUNTA 7 DE 7

¿CUÁL DE ESTOS MATERIALES UTILIZADOS EN
NUESTRO TRABAJO TENDRÍAMOS QUE CITAR?



Un artículo de revista
científica

Un vídeo de TikTok

Un artículo de la
Wikipedia

Un libro

Solo el artículo de
revista y el libro

Todos los materiales
se tendrían que citar

SOLO 1 RESPUESTA ES CORRECTA




PREGUNTA 7 DE 7

¡MUY BIEN!



VER RESULTADOS →



RESULTADOS

¡ENHORABUENA!



0 CORRECTAS

1-3 CORRECTAS

4-6 CORRECTAS

7 CORRECTAS



¡QUÉ MAL!



↶ VUELVE A INTENTARLO



¡Muchas gracias!



Servei de
Biblioteques UAB

