



# zotero

¿Qué es?





**¿Qué aprenderé?**



**¿Qué es Zotero?**



**Instalación y configuración**



**Tus publicaciones**



**Perfil personal**



**Recursos de interés**



# ¿Qué aprenderé?

zotero

A lo largo del módulo se muestra qué es Zotero, como instalar y personalizar el programa (conectores, lengua, ...)  
y también conocer todas sus prestaciones (perfil personal, tus publicaciones, ...)



# ¿Qué es Zotero?

Es un gestor bibliográfico social de código libre, asociado a una cuenta de usuario en la nube



Permite almacenar, gestionar referencias, crear bibliografía e insertar citas en textos

Para un uso correcto utiliza los navegadores Firefox o Chrome y los procesadores de textos Word, GoogleDocs o LibreOffice.writter



# Qué puedes hacer con Zotero



## Crear una biblioteca personal

Almacenando y gestionando tus referencias bibliográficas

## Importar documentos

En tu biblioteca personal y organizarlos en carpetas



## Crear tu bibliografía

Con las referencias que tengas en Zotero

## Incluir citas en tus trabajos

Y generar bibliografías



## Compartir la investigación

Compartir documentos y crear grupos de trabajo

## Otras prestaciones

Gestión de duplicados, informes, etc.



# Instalación y configuración



CREATOR  
Statobur  
of Mind  
network



## Cómo encontrar la información de tu cuenta



<https://www.zotero.org/settings/account>

## ¿Trabajas desde varios dispositivos?

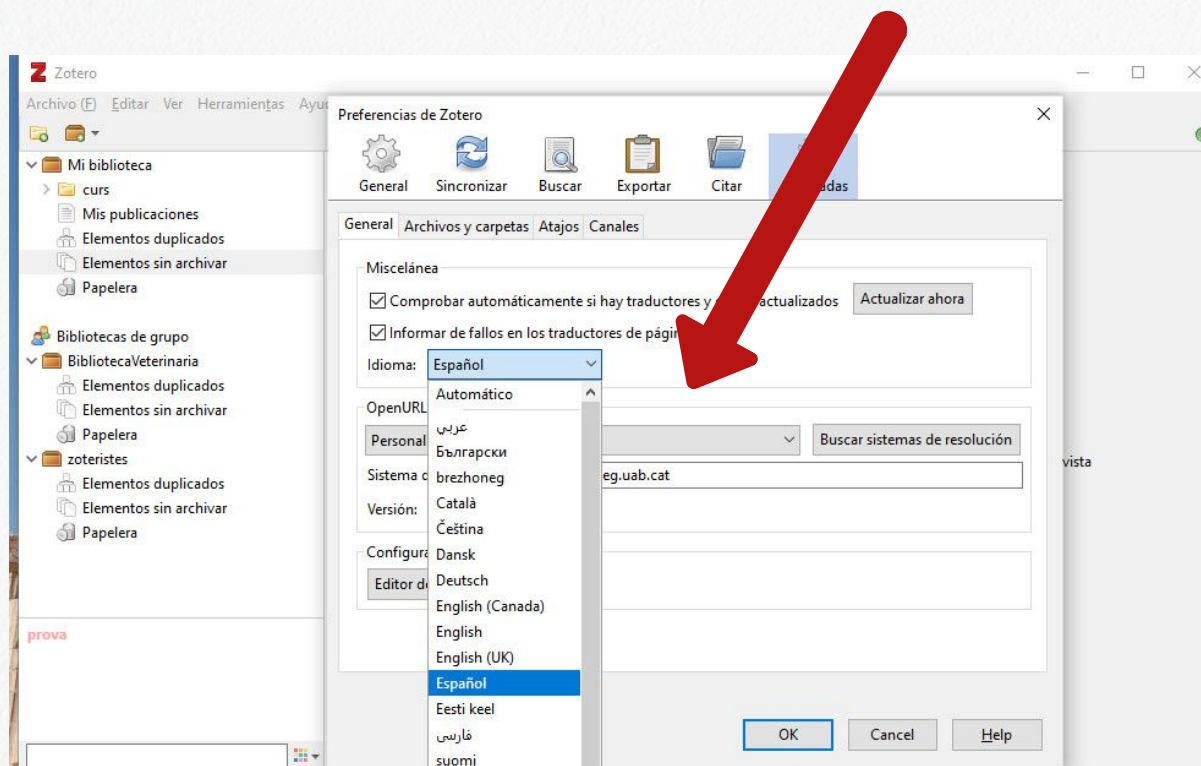


Entra y crea una cuenta!



# Cómo cambiar el idioma del programa

Editar → Preferencias → Avanzado → General

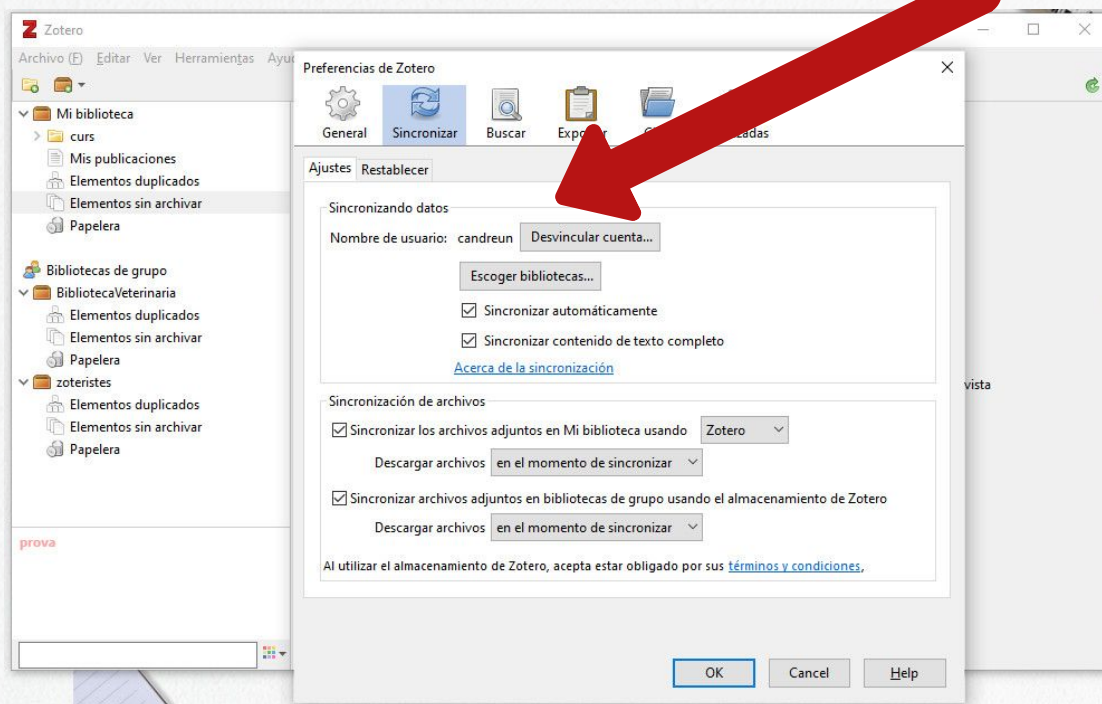




# Cómo vincular tu cuenta en la nube

Editar → Preferencias → Sincronizar

Escribe el nombre de usuario (o correo-e) y la contraseña con la que has creado la cuenta

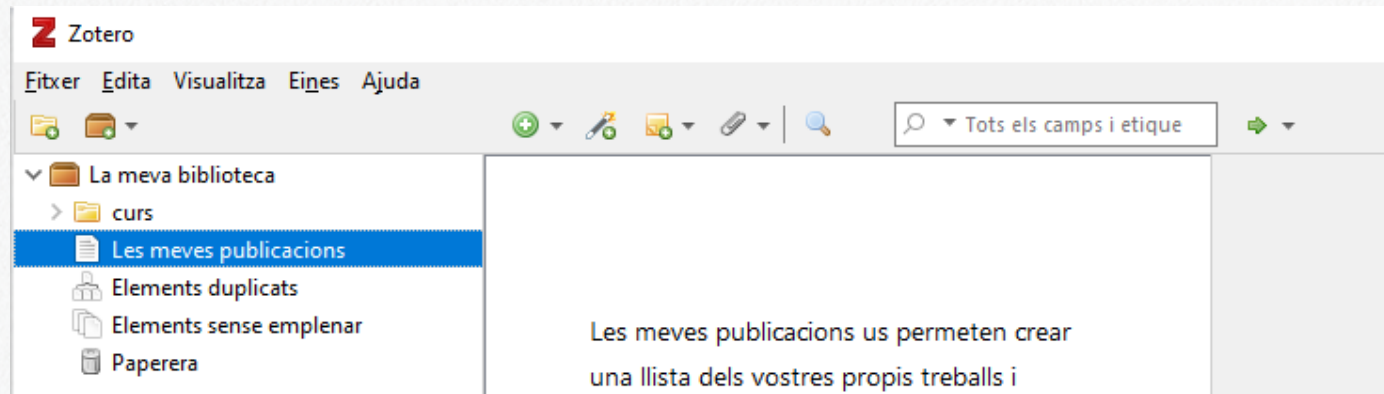


Tienes que repetir esta operación en los diferentes dispositivos donde tengas instalado Zotero



# Tus publicaciones

Ves a la versión web de Zotero, en el apartado ***Mis publicaciones*** puedes poner todos tus trabajos y compartirlos en Zotero.org



Puedes añadir notas a cada elemento



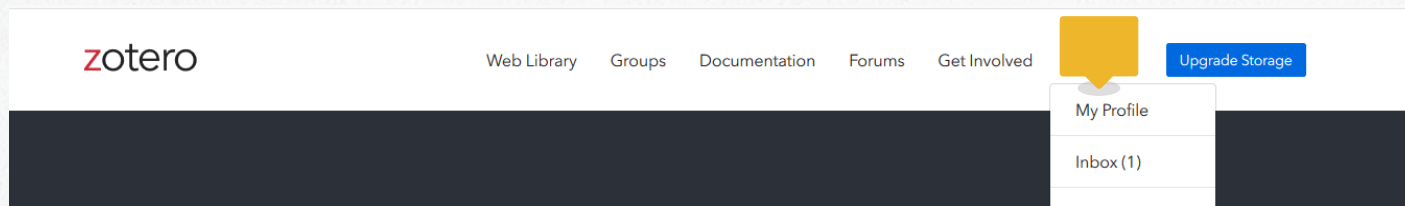
Puedes compartir los ficheros PDF con la licencia que necesites.  
Únicamente tienen que ser tuyos y tener los derechos para distribuirlos públicamente



# Cómo editar tu perfil personal



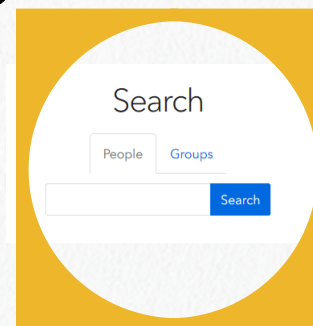
<https://www.zotero.org/settings/profile>



¿Quieres buscar los perfiles de otros usuarios?



<https://www.zotero.org/search/type/people>



# Recursos de interés

**Zotero Support**



**Fórum de usuarios Zotero**



**Apps para dispositivos móviles**



**Tabla comparativa de gestores bibliográficos**



**Guión Zotero (Servei de Biblioteques UAB)**



**Muchas gracias!**

