

Datos estadísticos del Ministerio de Agricultura

(Bol. Mensual de Estadística Agraria, 1979, 4)

PRODUCCION PROVINCIAL DE CARNE DE AVES

Provincias y regiones	Aves sacrificadas	Peso canal total (*)
	Miles de cabezas	Tm.
Coruña (La)	64.471	9.641,5
Lugo	118.245	17.735,2
Orense	176.692	26.205,4
Pontevedra	119.232	19.426,3
GALICIA	478.540	73.008,4
Alava	20.202	3.018,7
Guipúzcoa	73.237	10.943,4
Oviedo	16.162	2.415,1
Santander	27.780	4.150,9
Vizcaya	48.992	7.320,5
NORTE	186.373	27.848,6
Huesca	260.114	38.867,7
Logroño	54.549	8.150,9
Navarra	152.028	22.716,9
Teruel	13.637	2.037,6
Zaragoza	232.333	34.716,7
EBRO	712.661	106.489,8
Baleares	56.569	8.452,8
Barcelona	344.460	51.471,3
Gerona	198.494	29.660,2
Lerida	919.227	137.356,7
Tarragona	419.208	62.641,0
NORDESTE	1.937.958	289.582,0
Avila	14.482	2.180,7
Burgos	30.305	4.528,2
León	75.763	11.320,8
Palencia	13.637	2.037,6
Salamanca	28.286	4.226,5
Segovia	14.141	2.113,1
Soria	11.111	1.660,2
Valladolid	225.193	33.630,3
Zamora	7.075	1.057,0
DUERO	419.993	62.754,4

Provincias y regiones	Aves sacrificadas	Peso canal total
	Miles de cabezas	Tm.
Albacete	41.921	6.264,1
Ciudad Real	18.687	2.792,4
Cuenca	10.105	1.509,4
Guadalajara	8.082	1.207,5
Madrid	386.402	57.560,3
Toledo	80.789	12.250,5
CENTRO	545.986	81.584,2
Alicante	58.083	8.679,1
Castellón	41.416	6.188,6
Murcia	45.412	6.824,1
Valencia	204.598	30.534,2
LEVANTE	349.509	52.226,0
Badajoz	12.627	1.886,8
Cáceres	12.132	1.811,4
EXTREMADURA	24.759	3.698,2
Almería	55.559	8.301,8
Granada	23.235	3.471,8
Jaén	22.727	3.396,2
Málaga	32.832	4.905,8
ANDALUCIA ORIENTAL	134.353	20.075,6
Cádiz	14.651	2.188,8
Córdoba	35.354	5.282,9
Huelva	32.326	4.830,2
Sevilla	121.724	18.188,6
ANDALUCIA OCCIDENTAL	204.055	30.490,5
Las Palmas	31.311	4.679,0
Santa Cruz de Tenerife	14.519	2.160,9
CANARIAS	45.830	6.839,9
ESPAÑA	5.040.017	754.597,6

(*) Peso canal medio estimado: 1,5 Kg.

(*) Peso canal medio estimado: 1,5 Kg.

PRODUCCION DE CARNE

Clase de ganado	Año	Enero	Febrero	Marzo	Abril	Mayo	Junio	Julio	Agosto	Sep-tiembre	Oc-tubre	No-viembre	Dic-tiembre	Total
N.º de aves, miles	1977	43.617	44.210	42.883	42.207	45.656	43.800	46.047	46.477	44.256	43.760	45.966	49.911	538.790
	1978	44.637	44.783	40.538	39.682	41.746	39.781	43.091	43.563	42.121	41.920	41.339	40.801	504.002
	1979	40.894												
Peso canal, miles ton.	1977	59,5	60,3	58,5	57,6	62,2	59,7	62,8	63,3	60,3	59,7	62,7	67,9	734,6
	1978	60,9	61,1	61,7	60,4	63,5	62,2	65,5	66,5	64,1	63,8	62,9	62,1	754,6
	1979	62,2												



Una necesidad que tenía la avicultura la hemos resuelto

Bebederos cazoleta Montaña

MATERIAL AVICOLA MONTAÑA

Dr. Codina Castellví, 4

Teléfono 31 11 72


REUS (España)

¡NO CONSTRUYA MAS GRANJAS!

Aumente la capacidad de las ya existentes
y mejore su medio ambiente con los

SISTEMAS WOODS

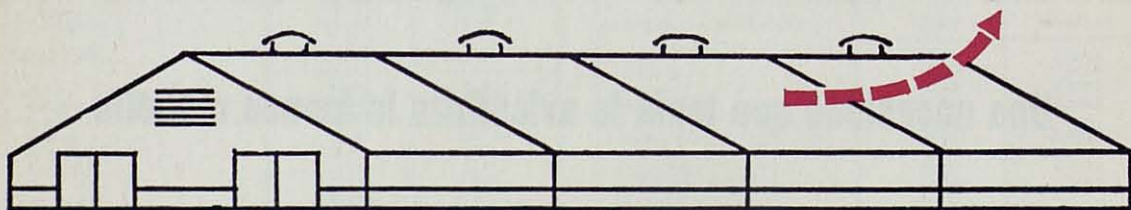

Del grupo GENERAL ELECTRIC COMPANY



La más importante empresa mundial
en ventilación le asesorará **gratui-
tamente** sobre cómo lograr el más
perfecto control ambiental de sus
gallineros y porquerizas.

Con ello logrará:

- aumentar la densidad de pobla-
ción
- controlar perfectamente el pro-
grama de iluminación
- proporcionar permanentemente el
caudal necesario de aire fresco
- evitar cambios bruscos de tem-
peratura
- mantener un nivel de humedad
adecuado



¿No es más interesante todo esto que lanzarse a cuantiosas
inversiones en nuevos locales?

Consúltenos, le asesoraremos a fondo y sin ningún
compromiso sobre su problema.

Representantes exclusivos para España:



Avda. del Ejército, 19-29
Tl. 28 83 11 (10 líneas)
Télex 82187
LA CORUÑA

