

Situación y previsiones sobre el mercado internacional del huevo

(IEC Review n.º 27, 31-12-1981)

Una vez más, nos complacemos en reproducir a continuación la parte que hemos traducido del último informe publicado por la Comisión Internacional del Huevo, recordando a nuestros lectores que la última vez que publicamos algo de esta fuente fue en el número de abril de 1981.

Al igual que entonces, reproducimos solamente el resumen que hace la propia Comisión de la situación mundial al finalizar el año así como, de forma íntegra, todo lo que afecta a España. La considerable extensión del Informe no nos permite publicarlo en su totalidad, si bien conteniendo para cada país por separado valiosos datos en relación con la producción de huevos, su consumo, su comercio nacional e internacional, la transformación del pienso, las prácticas de muda forzada, etc., recomendamos a los interesados en ello que lo soliciten a la siguiente dirección:

I.E.C.
Agriculture House
25/31 Knightsbridge
London SW1X 7NJ
Inglaterra

En una reciente conferencia, un bien conocido economista avícola comentó que la industria avícola de la C.E.E. está loca al embarcarse con su presente programa de expansión. Ciertamente su comentario provenía de la evidencia del agudo aumento en el nivel de entradas de pollitas que se ha re-

gistrado en estos países durante la segunda mitad de 1981 —el 7 por ciento en total o el 10 por ciento si excluyéramos a Italia—. Mientras que durante la primera mitad de 1981 tuvo lugar un ligero recorte del 1 por ciento, la reciente expansión no cabe duda de que acarreará problemas de comercialización, quizás tan pronto ya como en el segundo trimestre de 1982. A este respecto, los informes de varios países de la C.E.E. contenidos en este trabajo indican la preocupación que se siente en ellos acerca de las perspectivas del mercado para 1982. De forma significativa, Holanda, el mayor país exportador, espera que la producción holandesa sea un 8 por ciento más elevada durante la primera mitad de 1982 que un año atrás.

A lo largo de 1981 el mercado internacional ha sido boyante. Las exportaciones netas de huevos en cáscara de la C.E.E. habrán sido probablemente del orden de unos 4 millones de cajas, es decir, 1,3 millones más que en 1980. Es previsible que la cifra aumente hasta unos 6 u 8 millones de cajas en 1982. No cabe duda, por consiguiente, de que el mercado huevero de la C.E.E. es casi seguro que tendrá excedentes durante el segundo semestre de 1982, especialmente si se mantiene el actual ritmo de expansión. Y como las exportaciones a terceros países no serán tan ventajosas, ello añadirá aún más presión sobre el mercado.

El coste de los piensos aumentó en 1981 por encima del nivel de 1980. Sin embargo, cabe notar que en algunos países, como en Estados Unidos y Canadá, se ha notado recientemente un cierto debilitamiento de las cotizaciones. Los ganaderos de la C.E.E. se hallan penalizados por la política agrícola comunitaria en lo referente a los cereales,



por lo que no es probable que se beneficien de ello como lo hacen algunos países de fuera de la Comunidad cuando baja el precio de los cereales. De todas formas, como en 1981 el precio de los huevos fue aumentando, pese a la elevación del coste de la alimentación se puede decir que la producción fue provechosa, especialmente en el segundo semestre del año. Lamentablemente, a comienzos de 1982 ya ha empezado a notarse el fenómeno contrario.

La situación y previsiones para otros países europeos ha cambiado bastante. Mientras que en los países nórdicos la industria avícola ha estado en 1981 en una posición brillante y en España se ha expandido, en Austria y en Suiza ha ocurrido al revés, frenándose el desarrollo. Este último país continúa enfrentándose con problemas en relación con las recientes disposiciones sobre el "bienestar" de las aves, habiéndose prohibido las baterías de puesta para después de 1991 (1). Por su parte, Polonia, se ha enfrentado con graves problemas debido a la falta de primeras materias para los piensos.

En otros países, Israel ha experimentado un ligero retroceso a continuación del marcado ritmo de expansión que tuvo lugar en la primera mitad de 1981. Mientras tanto, en Sudáfrica la industria avícola se está expansionando a un ritmo explosivo. Y tanto Estados Unidos como Canadá se hallan en una fase de recesión aunque tanto un país como otro se hallen anormalmente activos en el mercado exportador, particularmente Estados Unidos. Por último, la producción muestra tendencia a aumentar en Japón en 1982, en tanto que en Australia y Nueva Zelanda —países ambos que debemos recordar operan bajo un sistema de "cuotas"— la tendencia es contraria.

Debido a que los huevos en general son una buena compra desde el punto de vista económico, es sorprendente que a la vista de la disminución de las rentas a causa de la recesión económica mundial no se consuman muchos más. De los 22 países incluidos en este informe, sólo 8 muestran un aumento en el consumo, por más que en algunos de ellos ello haya sido mínimo. El récord lo ostenta Sudáfrica, con un aumento en el pasado año de 14 huevos consumi-

dos de más "per cápita". En 5 países se indica que el consumo se ha estacionado mientras que, por desgracia, en otros 9 países ha descendido marcadamente.

Los Estados Unidos es el único país del mundo que recoge periódicamente datos sobre la situación de las gallinas mudadas. Aunque en algunos otros países se han hecho algunas estimaciones aproximadas sobre el particular, en general no pasan de ser unos cálculos más o menos inspirados. De ahí nuestro consejo final de que con el fin de poder disponer de una información vital para la elaboración de estas estadísticas sería muy conveniente que todos los países nos facilitasen sus datos sobre la situación de las aves mudadas.

España

Entradas de pollitas

	Miles
Julio a diciembre 1980	18.624
Enero a junio 1981	19.689
Julio a diciembre 1981	19.461 (*)
Enero a junio 1982	19.000 (*)

Las entradas de pollitas aumentaron en un 9 por ciento en 1980 en relación con el nivel del año anterior, por más que el ritmo de aumento declinó durante la primera mitad de 1981 hasta sólo un poco más que en el mismo período del año anterior. No obstante, durante la segunda mitad de 1981 las entradas de pollitas aumentaron en un 5 por ciento.

Las previsiones provisionales al finalizar 1981 sugieren que las entradas disminuirán ligeramente en el primer semestre de 1982.


Producción, miles de cajas

	Comercial	No comercial	Total
Julio a diciembre 80	16.071	1.770	17.841
Enero a Junio 81	15.999	3.376	19.375
Julio a diciembre 1981 (*)	16.252	1.770	18.022
Enero a junio 82 (*)	16.711	3.376	20.087

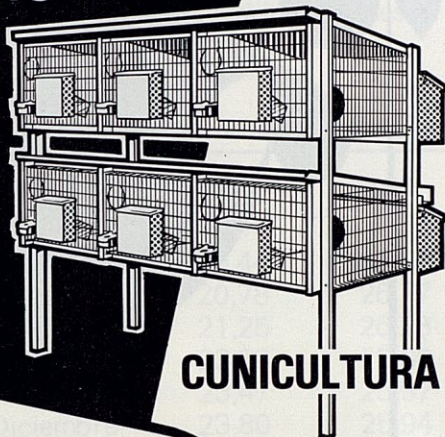
(1) Véase el extenso informe publicado en nuestro número anterior sobre este tema. (N. de la R.)

(*) Cifras provisionales estimadas.

AVANZADA TECNOLOGIA EN MATERIAL GANADERO



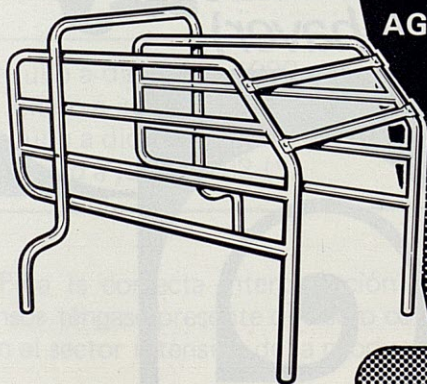
AVICULTURA



CUNICULTURA

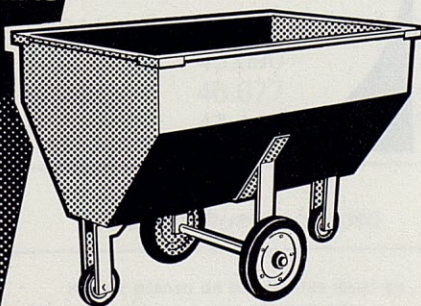
PM

PORCINO



**CONSTRUCCION
DE NAVES
AGROPECUARIAS**

GANADERIA



Para mayor información:

PLASTIC-METALL

CAMI BASSA NOVA, 161 - TEL. (977) 311454 - 58 REUS

stick

PREMIO "EUROFAMA 2000"



en la especialidad de Avicultura,
ha sido concedido en razón
a su prestigio, servicio y
calidad de sus productos, a
híbridos americanos, s.a.

Con esta distinción, que es
un importante estímulo en nuestra
trayectoria, se distingue y premia
realmente a nuestros clientes que
confiaron en nuestra ponedora

IBERlay
(shaver)



híbridos americanos, s.a.

Apartado 380 – Tel. 20 60 00 – VALLADOLID

Como puede verse, la producción ha aumentado en 1981. Las estimaciones actuales indican otro aumento de un 4 por ciento durante la primera mitad de 1982.

Comercio Internacional

	Exportaciones	Importaciones
Huevos en cáscara.		
(miles de cajas):		
Julio a diciembre 1980	698	—
Enero a junio 1981	318	—
Julio a diciembre 1981	682	—
Ovoproductos (toneladas):		
Julio a diciembre 1980	14	39
Enero a junio 1981	—	—
Julio a diciembre 1981	—	—

Las cifras en el renglón del comercio internacional son despreciables ya que las exportaciones sólo cubren una pequeña parte de la producción total de huevos en España.

Censos avícolas (miles)

	Ponedoras adultas	Ponedoras jóvenes	Total de ponedoras	Pollitas en recría
Julio a diciembre 1980	11.983	33.341	45.324	14.408
Enero a junio 1981	10.632	34.458	45.090	15.725
Julio a diciembre 1981 (*)	11.884	34.793	46.677	15.400
Enero a junio 1982 (*)	11.619	35.527	47.146	16.500

Para la correcta interpretación de estos censos téngase presente que sólo corresponden al sector intensivo de la producción.

Coste de producción

	Ptas/docena
Julio a diciembre 1980	54,14
Enero a junio 1981	64,20
Julio a diciembre 1981 (*)	63,64
Enero a julio 1982 (*)	66,00

Debido principalmente al considerable aumento en el coste de los piensos, los costes de producción de los huevos han aumentado sensiblemente. De esta forma puede decirse que el aumento del coste de producción ha sido del orden de un 18 por ciento comparando el primer semestre de 1980 con el primero de 1981.

Precio de los piensos, Ptas/Kg.

	1980	1981
Julio	20,44	26,33
Agosto	20,78	26,77
Setiembre	21,25	26,28
Octubre	23,09	25,80
Noviembre	23,47	25,97
Diciembre	23,80	25,94

El mercado español ha estado sometido a unas elevadas fluctuaciones en los precios para el avicultor a lo largo de 1981. Mientras que estuvo bastante por encima de los precios de 1980 en el primer semestre de

Relación huevos/pienso

Kg. de pienso de ponedoras igual en valor a 1 doc. de huevos

Julio a diciembre 1980	1,96
Enero a junio 1981	1,95
Julio a diciembre 1981 (*)	1,96
Enero a junio 1982 (*)	2,00

1981, de las 75,85 pesetas/docena percibidas por el productor en marzo hasta las 54,24 ptas/docena de junio media una con-

(*) Cifras provisionales estimadas.

Precio de los huevos, ptas/docena

	Al productor		Al detall	
	1980	1981	1980	1981
Julio	44,48	69,75	67,49	92,32
Agosto	53,06	68,38	74,17	99,83
Setiembre	62,88	62,99	83,82	97,03
Octubre	67,60	60,06	91,06	94,61
Noviembre	67,85	64,76	92,40	96,53
Diciembre	68,40	70,25	92,39	99,71

siderable diferencia. En julio subió brusca- mente a 69,75 pesetas, cayendo nuevamen- te en octubre hasta 60,06 pesetas. Sin em- bargo, hacia final de año volvió a subir nue- vamente, aunque en diciembre de 1981 la media fue sólo ligeramente superior que la de diciembre de 1980.

Consumo de huevos

	N.º de huevos "per cápita"
1978	351
1979	385
1980	349
1981 (*)	330

Lamentablemente, el nivel de consumo parece haber caído sustancialmente. En 1979 el consumo medio fue de 385 huevos "per cápita", estimándose que el de 1981 habrá sido sólo de 330, es decir, de 55 uni- dades menos, lo que tiene que ser altamen- te descorazonador para la industria avícola española.

De todas formas, hay que tener en cuenta que este consumo medio español de hue- vos fue un 45 por ciento más elevado que

(*) Cifras provisionales estimadas.

el promedio de los países de la CEE en 1980 y aún un 38 por ciento más elevado en 1981. Tradicionalmente, el consumo medio español de huevos siempre ha sido mucho más alto que el de la mayor parte de países del mundo.

Rendimientos por gallina

	N.º de huevos anuales
1978	247
1979	255
1980	254
1981 (*)	255

La puesta media por gallina que se obtie- ne en España —los 255 huevos estimados para 1981— pueden compararse favorable- mente con la de los países de la CEE.

España, Portugal y la C.E.E.

España es probable que se convierta en un país miembro de la Comunidad Europea en un próximo futuro. Sus negociaciones para ello comenzaron en 1979. Por consi- guiente, tanto para la industria avícola es- pañola como para la de la CEE, es de gran interés seguir atentamente el desarrollo del sector y lo mismo puede decirse para Portu- gal, cuyas negociaciones se iniciaron en 1978.

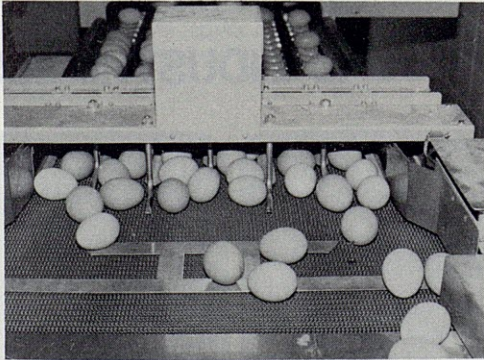
Es posible, por ejemplo, que la inclusión española en la CEE, junto con la apertura de algunas barreras arancelarias, puede ori- ginar el que España comience a exportar huevos a otros países de la CEE. Y, simu- ltáneamente, tanto España como Portugal necesitarán cambiar sus regulaciones en la comercialización de los huevos para ade- cuarse a las ya existentes en la CEE.




CLASIFICADORAS DE HUEVOS



Clasificadora MOBA Tipo 8 y 9
Capacidades de 11.500 y 13.600 huevos por hora.
Equipada con suministrador de bandejas de 30 huevos



Acumulador-ordenador de huevos.
Equipo opcional conectable a baterías,
que introduce los huevos automáticamente
en la máquina



Detalle de la mesa de recogida, con repisas
para colocación de bandejas vacías y llenas

a.
salazar

REPRESENTANTE PARA ESPAÑA

Apartado 239

Gerona, 17

Tels.: (93) 674 52 99 - 674 60 18


SAN CUGAT DEL VALLES (Barcelona)

**MOBA es la única firma en España que dispone de mecánicos y almacén de
recambios propios para sus clasificadoras.**

SERTEC

PRESENTE Y FUTURO EN NAVES PARA AVICULTURA

AHORA, TAMBIEN
"LLAVES EN MANO"



Somos los especialistas en la ejecución de modernas y rentables edificaciones para Avicultura y Ganadería. Construimos para toda España:

CON ALTA TECNOLOGIA

CON ECONOMIA

CON RESPONSABILIDAD


Facilitamos PLANOS Y PRESUPUESTOS, sin compromiso, para Naves Avícolas de cualquier capacidad. Disponemos en stock para entrega INMEDIATA de naves de 100 x 12 y 100 x 14 m.

Polígono Industrial – Apartado 84 – Tel.: (977) 60 09 37 – VALLS (Tarragona)


LEADER

LIDER EN INSTALACIONES AVICOLAS INDUSTRIALES

Hoy presentamos:




Cable de acero galvanizado con recubrimiento de polipropileno.



Tubo cuadrado rígido PVC de 22 x 22 mm.



Bebedero automático de cazoleta, Chi-la-cup.



Bebedero automático de válvula en acero inoxidable y Delrín.

Facilitamos CATALOGO ilustrado "A TODO COLOR"

IMPORT - EXPORT

Solicitamos DISTRIBUIDORES



LEADER

CENTRO INTERNACIONAL DE PRODUCTOS AGROPECUARIOS

Paseo de Cataluña, 4
Tel.: (977) 60 27 23
NULLES (Tarragona)

Fuerte expansión de la producción mundial de carne de pavo

(Orientación Avícola, 1981: 10, 46)

En el transcurso del último quinquenio la producción mundial de carne de pavo creció a un ritmo muy sostenido, superando incluso a la elevada tasa de expansión de la producción de carne de pollo. En efecto, la de carne de pavo se incrementó en un 29 por ciento entre 1977 y 1981 al pasar de 1,64 a 2,12 millones de toneladas, mientras que en ese lapso, la producción de carne de pollo aumentó un 27 por ciento, alcanzando un volumen estimado de 19,57 millones de toneladas para 1981.

En años recientes las abundantes disponibilidades de granos forrajeros y harinas protéicas a precios relativamente bajos estimuló la producción de carne de pavo así como también la de pollo y la porcina. Pero la carne de pavo tuvo un incentivo adicio-

nal que gravitó sobre su producción y su demanda: gradualmente dejó de ser un producto de consumo casi exclusivamente estacional —especialmente las fiestas de Navidad—, extendiéndose la demanda durante todo el año.

Actualmente en América del Norte y Europa, que son los mayores productores y consumidores de este producto, se comercializan pavos enteros para consumo estacional sólo en una reducida proporción, especialmente de animales ligeros, mientras que la mayor parte, particularmente los pesados, se venden troceados y procesados durante todo el año.

Como se observa en el cuadro, Estados Unidos es con mucho el mayor productor mundial de carne de pavo y es, además, el

Evolución de la producción mundial de carne de pavo y total carne aviar.

	1977	1978	1979	1980	1981	Dif. ^a 1980
			miles de toneladas			
Estados Unidos	918	952	1.064	1.127	1.170	— 27%
Canadá	96	93	102	105	95	— 1%
C.E.E.	488	520	564	610	644	— 32%
Rusia	5	38	43	45	46	— 820%
Israel	45	40	37	43	46	— 21%
Otros	92	95	104	120	126	— 37!
Total mundial carne de pavo	1.640	1.738	1.914	2.050	2.127	— 29%
Total mundial carne aviar	15.455	16.760	17.885	18.750	19.570	— 27%



principal exportador de este producto, con unas 35.000 toneladas en 1980; su consumo anual per cápita, en constante aumento, alcanza actualmente los 5 kilos. La producción de Canadá no varió demasiado en los últimos años y oscila alrededor de las 100.000 toneladas anuales.

En la Comunidad Económica Europea —CEE— se registró un sostenido aumento de la producción, ocupando el segundo lugar a nivel mundial, siendo Italia, Francia y el Reino Unido los países miembros que más producen. En 1980 el consumo per cápita fue de unos 2,5 kilos y las importaciones netas ascendieron a unas 30.000 toneladas; cabe recordar, en cambio, que son fuertes exportadores de carne aviar.

Israel ostenta el nivel más alto de consumo por habitante de carne de pavo con unos 6 kilos y es, a su vez, el segundo ex-

portador mundial; en 1980 sus ventas anterior totalizaron 20.000 toneladas, que a partir de un nivel muy bajo, la producción de Rusia se expandió en más de un 800 por ciento en los últimos años, el pasado importó unas 14.000 toneladas.

Perspectivas

A partir del año pasado el ritmo de expansión de la producción de carne de pavo superó al de la demanda, dando lugar a la acumulación de excedentes y por consiguiente a una presión bajista sobre los precios. Como consecuencia de esta situación, se estima que en los próximos meses la producción habrá de estancarse en Estados Unidos mientras que en la Comunidad Económica Europea podría incluso tender a declinar.

CONSUMO DE HUEVOS Y PERSPECTIVAS DE VIDA

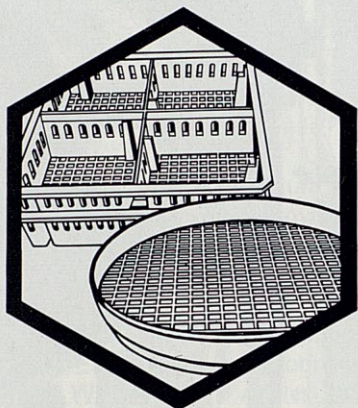
(Informaciones Avícolas, 1982: 45, 3)

Para promover el consumo de huevos y destruir algunos mitos populares sobre el presunto daño a la salud que causaría el huevo, creemos que es importante que los productores conozcan los consumos de huevos "per cápita" en diferentes países y las expectativas de vida al nacer de sus ciudadanos, en esos mismos países.

Sobre la base de datos provenientes del Anuario de Producción de FAO, del año 1979 y del Informe del Desarrollo Mundial, año 1980, del Banco Mundial, hemos confeccionado el cuadro siguiente:

País	Consumo de de huevos per cápita	Expectativa de vida al nacer, años
Israel	476	72
España	285	73
Francia	270	73
EE.UU. de N.	324	73
Inglaterra	271	73
Grecia	262	73
Irlanda	211	73
Alemania	252	72
Argentina	139	71
Costa Rica	143	70
Portugal	103	69
Chile	101	67
Colombia	105	62
Brasil	.79	62
Perú	47	56
Bolivia	54	52

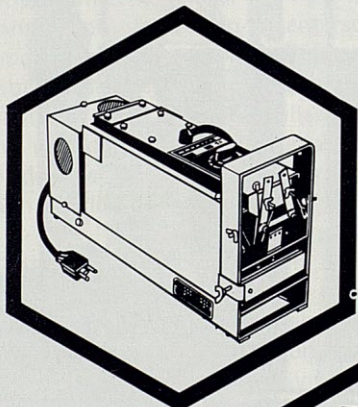
La más completa gama de productos agropecuarios



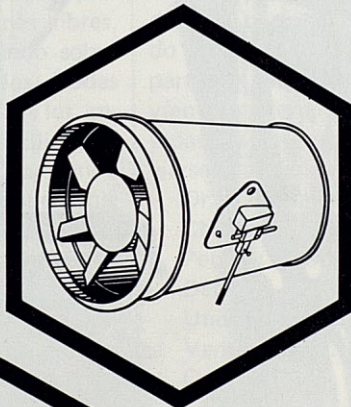
CAJAS PLASTICO Y BANDEJAS COMEDERO



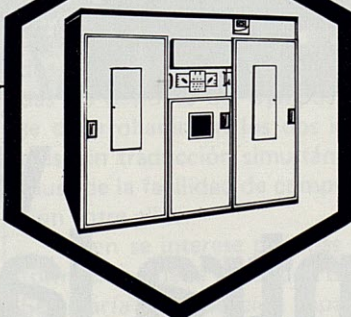
CONTENEDORES TRANSPORTE HUEVOS



SUPER CORTAPICOS
CAUTERIZADOR



SISTEMAS
HUMIDIFICACION



INCUBADORAS NACEDORAS


ROBBIN'S

ALTO PRESTIGIO EN CALIDAD Y ASISTENCIA POST-VENTA

material agropecuario, s.a.

Carretera Arbós, Km 1,600 • Tels. (93) 893 08 89 / 893 41 46

VILANOVA I LA GELTRU (España)



vacuna contra la peste aviar Leti

*Preparación científica
Experiencia industrial
Rigurosas normas de control*

*inactivada por
Beta-Propiolactona
con excipiente oleoso*



DIVISION VETERINARIA LETI
Rosellón, 285 - Barcelona/9 — Av. J. Antonio, 68 - Madrid/13