

## Datos estadísticos del Ministerio de Agricultura

(Bol. Mensual de Estadística, Noviembre 1990)

### SACRIFICIO DE AVES, POR PROVINCIAS

Provincias y Comunidades Autónomas	Tm	Provincias y Comunidades Autónomas	Tm
15 Coruña (La)	132,2	28 MADRID	39,7
27 Lugo	2.254,2	2 Albacete	
32 Orense	2.854,8	13 Ciudad Real	
36 Pontevedra	2.697,1	16 Cuenca	
GALICIA	7.938,3	19 Guadalajara	
33 P. DE ASTURIAS	139,7	45 Toledo	
39 CANTABRIA	114,8	CASTILLA-MANCHA	
1 Alava	903,4	3 Alicante	10,3
20 Guipuzcoa	956,2	12 Castellon	35,0
48 Vizcaya	219,4	46 Valencia	212,7
PAIS VASCO	2.079,0	C. VALENCIANA	258,0
31 NAVARRA	2.003,0	30 R. DE MURCIA	
26 LA RIOJA	496,4	6 Badajoz	
22 Huesca	0,9	10 Caceres	
44 Teruel	4,8	EXTREMADURA	
50 Zaragoza	1.411,0	4 Almeria	
ARAGON	1.416,7	11 Cadiz	
8 Barcelona	6.165,6	14 Cordoba	
17 Gerona	1.400,0	18 Granada	
25 Lerida	7.489,1	21 Huelva	
43 Tarragona	7.856,0	23 Jaen	
CATALUÑA	22.910,7	29 Malaga	
7 BALEARES	157,1	41 Sevilla	1,3
5 Avila	435,0	ANDALUCIA	1,3
9 Burgos	593,4	35 Palmas (Las)	
24 Leon	1.245,1	38 S. C. ienerife	
34 Palencia		CANARIAS	
37 Salamanca		SUMA PARCIAL	690,8
40 Segovia	463,0	Otros sacrificios	
42 Soria		ESPAÑA	690,8
47 Valladolid	2.472,0		
49 Zamora	28,2		
CASTILLA LEON	5.242,7		



# **PRODUCCION DE HUEVOS PARA INCUBAR Y POLLITOS DE AVES DE CORRAL (1990)**

Conceptos			Enero	Febrero	Marzo	Abril	Mayo	Junio	1. Semestre
A. NUEVOS ENTRADOS EN INCUBACION									
GALLINAS	SELECCION	PUESTA	0	0	0	0	0	0	0
		CARNE	0	0	0	0	0	0	0
	MULTIPLIC.	PUESTA	0	0	0	0	0	0	0
		CARNE	1.148.954	1.088.310	1.305.210	1.055.270	1.341.330	1.166.912	7.106.982
	PRODUCCION	PUESTA	8.044.097	7.544.414	8.455.695	7.844.651	8.166.856	7.871.379	47.929.072
CARNE		53.151.737	47.652.379	56.212.045	53.599.236	58.298.188	54.178.007	323.091.592	
		MIXTA	202.700	198.500	199.500	204.700	203.500	198.500	1.207.400
PATOS	PRODUCCION		52.800	47.000	58.900	57.500	56.600	64.200	337.000
OCAS	PRODUCCION		0	0	0	0	0	0	0
PAVOS	PRODUCCION		442.114	435.216	543.004	558.881	514.288	458.776	2.952.279
PINTADAS	PRODUCCION		3.100	0	0	22.900	28.600	22.900	77.500
B. DESTINO DE LOS POLLITOS NACIDOS VIABLES									
GALLINAS	SELECCION	H.PUESTA	0	0	0	0	0	0	0
		H.CARNE	0	0	0	0	0	0	0
	MULTIPLIC.	H.PUESTA	0	0	0	0	0	0	0
		H.CARNE	384.899	327.219	444.699	400.323	477.504	494.704	2.529.448
	PRODUCCION	H.PUESTA	2.778.491	2.840.464	3.224.013	2.954.346	3.137.087	3.065.359	17.939.722
H.PUESTA MIX			0	0	0	0	0	0	0
		M.H.CARNE	42.712.597	37.522.719	45.377.263	43.722.155	46.591.584	43.283.378	259.209.716
		M.H.CARNE MI	142.700	139.700	140.200	141.200	139.400	137.700	840.900
	POLLITOS SEXAJE		253.217	286.935	402.162	312.331	313.781	328.689	1.897.115
PATOS	M. H. ENGORDE		41.100	34.300	36.900	48.000	43.500	39.500	242.800
OCAS	M. H. ENGORDE		0	0	0	0	0	0	0
PAVOS	M. H. ENGORDE		400.530	303.220	397.798	352.622	467.317	349.650	2.271.137
PINTADAS	M. H. ENGORDE		4.700	0	0	12.900	17.300	17.000	51.900

CONCEPTOS			Julio	Agosto	Septiembre	Octubre	Noviembre	Diciembre	Año
A. HUEVOS ENTRADOS EN INCUBACION									
GALLINAS	SELECCION	PUESTA	0	0	0	0	0	0	0
		CARNE	0	0	0	0	0	0	0
	MULTIPLIC.	PUESTA	0	0	0	0	0	0	0
		CARNE	1.180.226	1.094.560	1.113.120	0	0	0	10.494.892
	PRODUCCION	PUESTA	9.411.346	9.319.850	7.689.735	0	0	0	74.350.003
CARNE		52.516.685	53.920.464	53.002.149	0	0	0	482.530.890	
		MIXTA	201.400	201.400	196.400	0	0	1.806.600	
PATOS	PRODUCCION		67.600	61.900	66.500	0	0	533.000	
OCAS	PRODUCCION		0	0	0	0	0	0	
PAVOS	PRODUCCION		436.070	636.407	591.564	0	0	4.616.320	
PINTADAS	PRODUCCION		26.700	15.600	10.900	0	0	130.700	
B. DESTINO DE LOS POLLITOS NACIDOS VIABLES									
GALLINAS	SELECCION	H.PUESTA	0	0	0	0	0	0	0
		H.CARNE	0	0	0	0	0	0	0
	MULTIPLIC.	H.PUESTA	0	0	0	0	0	0	0
		H.CARNE	483.419	375.871	354.635	0	0	0	3.743.373
	PRODUCCION	H.PUESTA	4.199.515	3.695.269	2.941.898	0	0	0	28.776.444
		H.PUESTA MIX	0	0	0	0	0	0	0
		M.H.CARNE	42.567.861	42.874.097	41.260.923	0	0	0	365.912.597
		M.H.CARNE MI	141.800	138.200	129.300	0	0	0	1.250.200
	POLLITOS SEXAJE		320.260	260.791	290.503	0	0	0	2.768.669
			50.900	46.900	44.400	0	0	0	385.000
PATOS	M. H. ENGORDE		0	0	0	0	0	0	
OCAS	M. H. ENGORDE		0	0	0	0	0	0	
PAVOS	M. H. ENGORDE		272.842	340.246	462.836	0	0	3.347.061	
PINTADAS	M. H. ENGORDE		17.000	11.700	8.900	0	0	89.500	

## **SACRIFICIOS DE AVES, POR MESES**

Clase de ganado	Año	Enero	Febrero	Marzo	Abril	Mayo	Junio	Julio	Agosto	Septiembre	Octubre	No-viembre	Diciembre	Total año
Miles	1988	41970	43928	42581	42322	47732	42919	46619	44077	43716	44283	45963	45101	531211
	1989	42876	46530	45588	42557	47390	44754	43752	44332	45812	42617	42972	45764	534944
	1990	44435	43700	44341	39397	46874	45231	48030						312008
Peso canal, Tm	1988	65396	68430	66343	65942	74327	66867	72602	68662	68103	68982	71586	70260	827500
	1989	66801	72465	71005	66306	73798	69712	67815	68715	71351	66431	66549	69588	830936
	1990	69218	68078	69072	61409	72598	70451	74790						486016



# La ponedora de color de los años noventa

Si Ud. busca el éxito en el mercado de huevos marrones en los años noventa, sólo la mejor ponedora de color cumple con las exigencias. Los Concursos de Pruebas al Azar y los resultados de campo demuestran que con la ponedora Lohmann Brown Ud. tendrá un ave bien equilibrada que produce bajo todas las condiciones un alto número de huevos, con un muy buen peso y color de la cáscara, una buena calidad interna y una excelente conversión alimenticia.

**¡Lohmann Brown, su garantía de éxito en los años noventa!**




**LOHMANN  
BROWN**

Lohmann Tierzucht GmbH, Am Seedeich 9-11, D-2190 Cuxhaven (Alemania Occidental)  
Teléfono (47 21) 50 50 · Telefax (47 21) 3 88 52 · Télex 2 32 234



## Técnica y experiencia a su servicio



## NAVES AVICOLAS Y CUNICOLAS

### CARACTERISTICAS GENERALES

- Estructura y paneles de cerramiento contruidos con hormigón armado y aligerado, de alto poder aislante.
- Cubierta de placas de fibrocemento a dos vertientes, con una inclinación del 20%, y aislada interiormente con placas ignífugas.
- Ventanas con cámara, y mecanismo de apertura y cierre mediante reenvíos y sinfines, sistema único en el mercado.
- Interiores totalmente diáfanos, sin columnas ni tirantes.

### OTRAS CARACTERISTICAS

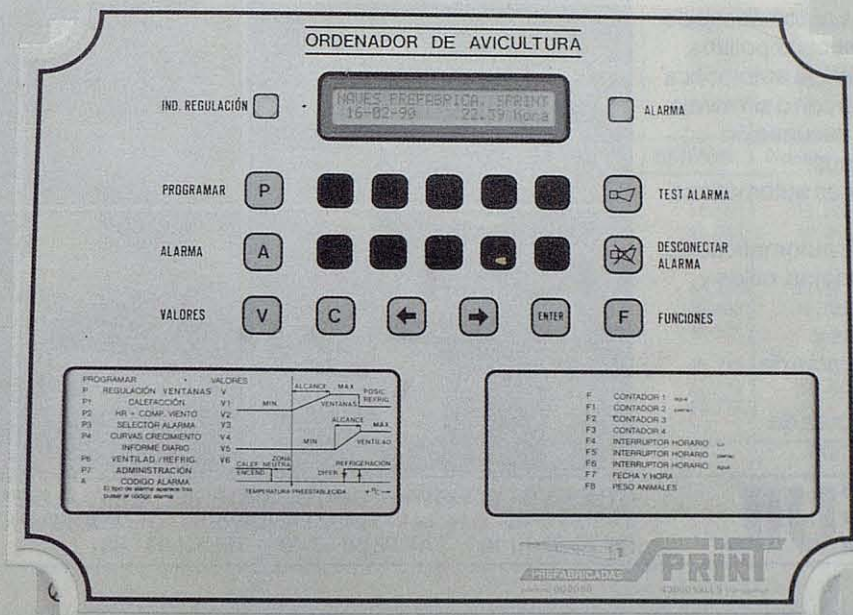
- Naves totalmente recuperables.
- Ahorro en calefacción.
- Materiales sólidos y resistentes de primera calidad.
- Mayor densidad de aves alojadas.
- Sistemas de ventilación y refrigeración adecuados para cada necesidad.
- Coste por m<sup>2</sup> edificado muy económico.
- Entrega y montaje inmediato.

**No decida su nueva construcción sin antes consultarnos.  
Ofrecemos presupuesto a su medida y necesidades, sin compromiso.**



# Ordenador de Avicultura

## PCS-9000



El Ordenador de Avicultura PCS-9000 permite supervisar y tener un control muy preciso del ambiente en naves avícolas. Su programa de funcionamiento ha sido especialmente diseñado en función de las características de las naves de nuestro país que combinan ventilación e iluminación naturales con complementarias.

En función de la temperatura (y humedad relativa) obtenida en varios puntos de la nave y de la temperatura exterior se puede controlar:

– **Ventilación:** Para garantizar la temperatura y ventilación necesaria se realiza un control preciso de la posición de las ventanas complementado opcionalmente con ventiladores regulables y sistemas de refrigeración.

– **Calefacción:** Se puede controlar cualquier tipo de calefacción ya sean calefactores de aire caliente o pantallas de gas. Además se permite que la regulación sea proporcional.

El PCS-9000 también controla el abastecimiento de pienso y agua en función de unas entradas de contadores. La regulación de luz puede ser de simple reloj horario o de nivel luminoso proporcional a la necesidad de la nave en cada momento.

Todos los datos, además de poder ser programados por el granjero diariamente, pueden estar introducidos en curvas de crecimiento para todo el ciclo de crianza.

Este ordenador va equipado con un sistema de alarma eléctrica autónomo que, en caso de cualquier anomalía, nos puede activar una sirena, alarma telefónica o radiofónica.

En los casos en que una granja esté dividida en dos naves, el PCS-9000 nos permite controlar todos los parámetros anteriormente mencionados, separadamente para cada nave.

SOLICITE MAYOR INFORMACION A:







# **jubla**

Distribuciones Agropecuarias

Gabilondo, 11. 47007 Valladolid  
Tel. (983) 22 38 75. Fax (983) 22 18 35

## **Distribuidores para España de equipos automatizados para plantas de incubación**

- Sistemas automáticos de sacar pollitos.
- Máquinas automáticas de contar y encajar pollitos.
- Transferencia automática de huevos con o sin miraje.
- Sexaje y vacunación automáticos.
- Volteadoras automáticas de cajas.
- Máquinas automáticas de lavar bandejas, cajas y carros.
- Apiladoras y desapiladoras de bandejas.
- Evacuadores de desperdicios.



## **BREUIL**


ETUDES ET CONSTRUCTION DE MATERIEL AGRO-ALIMENTAIRE  
ZI DU VERN - D.P. 141 - 29402 LANDIVISIAU CEDEX, FRANCE  
Tel 98 68 10 10 - FAX 98 68 35 48 - TELEX 941 601

»SUPER«  
COMFORT



## **PONEDEROS AUTOMATICOS**

### **LANDMECO<sup>A/s</sup>**



# **jubla**

Distribuciones Agropecuarias

Gabilondo, 11. 47007 Valladolid  
Tel. (983) 22 38 75. Fax (983) 22 18 35



## NACIMIENTO DE BROILERS Y PRODUCCION DE CARNE

Conceptos	Año	Enero	Febrero	Marzo	Abril	Mayo	Junio	1. Semestre
Broilers nacidos, miles	1988	40.873	40.603	46.283	41.232	45.119	42.449	256.559
	1989	44.037	40.857	45.925	43.161	45.826	46.432	266.238
	1990	42.713	37.522	45.377	43.650	46.592	43.283	259.137
Broilers sacrificados, miles	1988	38.428	40.386	39.039	38.780	44.190	39.377	240.200
	1989	39.334	42.988	42.046	39.015	43.848	41.212	248.443
	1990	40.893	40.158	40.799	35.855	43.332	41.689	242.726
Peso canal, Tm	1988	59.563	62.598	60.510	60.109	68.494	61.034	372.308
	1989	60.948	66.632	65.172	60.473	67.965	63.879	385.089
	1990	63.385	62.245	63.239	55.576	67.165	64.618	376.228
		Julio	Agosto	Septiembre	Octubre	NOVIEMBRE	Diciembre	Total año
	1988	42.068	42.666	44.429	43.529	41.149	45.026	515.426
	1989	44.267	40.910	41.285	44.213	42.813	42.043	521.769
	1990	42.568	42.874	41.261				385.840 *
	1988	43.077	40.535	40.174	40.741	42.421	41.563	468.711
	1989	43.752	44.332	42.270	39.075	39.430	42.222	499.524
	1990	44.488	41.337	40.660	40.947	39.404		449.562 *
	1988	66.769	62.829	62.270	63.149	65.753	64.423	757.501
	1989	67.815	68.715	65.518	60.598	61.116	63.755	772.606
	1990	68.957	64.073	63.024	63.468	61.077		696.827 *

## NACIMIENTO DE POLLITAS SELECTAS Y PRODUCCION DE HUEVOS

Conceptos	Año	Enero	Febrero	Marzo	Abril	Mayo	Junio	1.º Semestre
Pollitas nacidas, miles	1989	3.639	3.363	3.654	3.145	3.722	3.824	3.558
	1990	2.778	2.840	3.224	2.954	3.317	3.905	3.020
	1991							
Nº de ponedoras mayores de 5 meses, miles	1989	41.350	40.752	40.705	40.676	40.490	40.806	40.797
	1990	43.254	43.339	43.429	43.952	43.976	43.720	43.612
	1991	43.667	43.177					43.422 *
Producción de huevos miles de docenas	1989	70.510	69.370	68.753	68.673	68.427	66.897	414.630
	1990	74.402	74.495	74.602	74.937	75.191	74.821	448.448
	1991	73.831	73.914					147.745 *
		Julio	Agosto	Septiembre	Octubre	Noviembre	Diciembre	Total año
	1989	3.311	3.284	3.189	3.044	3.539	3.008	3.394
	1990	4.200	3.695	2.942				3.217 *
	1991							
	1989	41.132	41.735	41.645	42.176	42.734	43.002	41.434
	1990	43.541	43.630	43.288	43.115	42.737	43.383	43.447
	1991							
	1989	69.894	70.982	71.395	72.089	72.988	73.943	645.921
	1990	74.317	74.056	73.563	73.125	72.497	72.809	888.815
	1991							

En pollitas nacidas y censo de ponedoras los datos semestrales y anuales son medias.

(\*) Total acumulado de los meses disponibles.



# Balances de aprovisionamiento de productos agrarios

(Bol. Mensual de Estadística del Ministerio de Agricultura, 1990: 12, 75-80)

## HUEVOS: ESPAÑA

Conceptos	1983			1984			1985		
	Total	Huevos para incubar	Otros huevos	Total	Huevos para incubar	Otros huevos	Total	Huevos para incubar	Otros huevos
Producción utilizable .....	745	47	698	679	44	635	682	45	637
Importaciones .....	1	0	1	4	0	4	5	1	4
Exportaciones .....	43	2	41	10	1	9	1	0	1
Variación de stocks .....	0	0	0	0	0	0	0	0	0
Utilización interior total .....	703	45	658	673	43	630	686	46	640
— Huevos para incubar .....	45	45		43	43		46	46	
— Usos industriales .....	5		5	5		5	5		5
— Consumo humano .....	653		653	625		625	635		635

## ESPAÑA (Península y Baleares)

Conceptos	1986			1987		
	Total	Huevos para incubar	Otros huevos	Total	Huevos para incubar	Otros huevos
Producción utilizable .....	674,8	39,3	635,5	671,4	42,7	628,7
Importaciones .....	4,6	1,0	3,6	8,6	1,1	7,5
Exportaciones .....	3,4	1,0	2,4	4,8	1,0	3,8
Variación de stocks .....	0,0	0,0	0,0	0,0	0,0	0,0
Utilización interior total .....	676,0	39,3	636,7	675,2	42,8	632,4
— Huevos para incubar .....	39,3	39,3		42,8	42,8	
— Usos industriales .....	5,0		5,0	5,0		5,0
— Consumo humano .....	631,7		631,7	627,4		627,4

## ESPAÑA (Península y Baleares)

Conceptos	1988			1989		
	Total	Huevos para incubar	Otros huevos	Total	Huevos para incubar	Otros huevos
Producción utilizable .....	676,8	47,3	629,5	642,2	49,1	593,1
Importaciones .....	10,2	0,1	10,1	33,1	1,2	31,9
— De la CEE - 12 .....	10,1	0,1	10,0	32,8	1,1	31,7
Exportaciones .....	2,8	0,0	2,8	2,4	0,4	2,0
— A la CEE - 12 .....	1,9	0,0	1,9	1,1	0,1	1,0
Variación de stocks .....	0,0	0,0	0,0	0,0	0,0	0,0
Utilización interior total .....	684,2	47,4	636,8	672,9	49,9	623,0
— Huevos para incubar .....	47,4	47,4		49,9	49,9	
— Usos industriales .....	5,4		5,4	6,0		6,0
— Consumo humano .....	631,4		631,4	617,0		617,0

(Continúa en página 198)



# EXTRONA en la otra avicultura

## UN NEGOCIO CON FUTURO Foie-Gras




La demanda de productos de alto nivel culinario como lo es el auténtico «foie-gras» es cada día mayor, tanto en nuestro país como fuera de él.

Las pruebas realizadas en Francia han demostrado que con la jaula especial **EXTRONA** se obtienen los mejores resultados, ya que los higados salen más grandes y limpios y las canales sin magulladuras al no tener que tocar para nada al pato en todo el proceso, simplificando el manejo.

En la «Jaula finalizador patos» **EXTRONA**, todo está previsto para que usted produzca más con menos esfuerzo.

## ¡CRIE PERDICES!

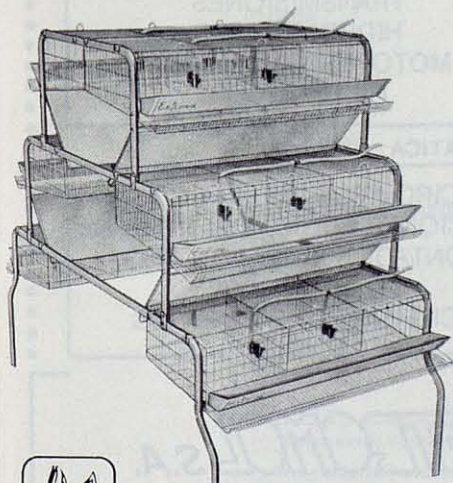


## PRODUZCA HUEVOS Y CARNE DE CODORNIZ ¡ESTAN DE MODA!

Los huevos son muy sabrosos y de gran poder nutritivo, de gusto más fino y delicado que los de gallina. La carne de codorniz es muy apreciada y sabrosa.

**EXTRONA**, le ofrece la jaula especial para codornices, estudiada para obtener la máxima producción y rentabilidad.

Las jaulas de Codornices **EXTRONA** —tipo California de 2 y 3 pisos y también para adosar a la pared— han sido creadas tanto para instalaciones industriales como caseras.



# EXTRONA





# ¡¡ LO TENEMOS TODO!!

*Somos especialistas*

## INSTALACIONES CINEGETICAS

INCUBADORAS,  
bebederos,  
jaulas, perdices, ponedoras,  
redes de plástico...

*¡Solicite información!*



### Masalles Comercial, s.a.

Balmes, 25 - Teléfono (93) 580 41 93\*  
Fax: (93) 691 97 55  
08291 RIPOLLET (Barcelona)

**Aceptamos**



## JERTEC NAVES METALICAS PREFABRICADAS PARA AVICULTURA



ALTA  
TECNO-  
LOGIA

- \* Somos especialistas en el diseño y construcción de racionales NAVES AVICOLAS "LLAVE EN MANO" para pollos, pavos, reproductoras, ponedoras, codornices, etc.
- \* Montajes a toda España y exportación al mundo entero.
- \* Rapidez de montaje: en 5 días instalamos una nave de 1.200 m<sup>2</sup>
- \* Suministramos la NAVE, CON o SIN equipamiento integral.
- \* Entrega INMEDIATA \*Gran calidad constructiva
- \* Precios sin competencia.
- \* Medidas normalizadas en stock: 100 x 12 x 2,5 m.
- \* Facilitamos financiación a 3 años.
- ¡ Consulten sus proyectos!

Solicitamos Agentes  
en Diversas Zonas

Para mayor información contacte con:

## JERTEC

Naves ganaderas con clase

Polígono Industrial  
Apartado 84  
VALLS - Tarragona  
Tel.: 977/60.09.37  
Télex: 93.921 JMVE-E

## AUTOMATISMOS

MAQUINARIA INOX. ESPECIAL

OLEOHIDRAULICA

GRUPOS HIDRAULICOS  
INOXIDABLES.  
TRANSMISIONES  
HIDROSTATICAS.  
MOTORES Y CILINDROS  
HIDRAULICOS.

NEUMATICA

CIRCUITOS NEUMATICOS  
FUNCIONES LOGICAS SI-NO-0- etc  
CONTADORES SELECTORES -  
TOTALIZADORES  
CILINDROS NEUMATICOS

## PETROMOL S.A.

OFICINA TECNICA  
Mallorca, 60, 1º 1ª  
Tel. (93) 630 27 31. Fax: (93) 661 19 24  
08830 Sant Boi de Llobregat (Barcelona)



# Las transacciones mundiales de huevos de consumo: evolución reciente y previsiones

(Tendance des Marchés, n° 49. 15-1-1991)

Las transacciones mundiales de huevos de consumo alcanzan los 20 mil millones de unidades -esta cifra comprende también los ovoproductos, contando su equivalente en huevos con cáscara-. Desde hace algunos años estas transacciones permanecen estables y representan, aproximadamente, el 30% de la producción mundial.

Dejando aparte Japón y Hong-Kong, que constituyen unos importantes destinos y en progresión regular, se observa que un elevado

porcentaje del comercio de huevos se realiza a nivel comunitario, con Alemania, Francia, Bélgica e Italia, cuyas compras totales sobrepasan el millón de huevos.

Entre los países exportadores los Países Bajos ostentan, sin duda alguna, el primer puesto. Además también asumen una gran parte de las exportaciones de la CEE hacia los Países Terceros. Mientras que Turquía figura en buen lugar, China exporta mucho menos que hace algunos años. □

TRANSACCIONES DE HUEVOS DE LOS PAISES MAS IMPORTANTES (\*)

Años	-millares de millones de unidades-					
	1986	1987	1988	1989	1990 (2)	1991 (3)
<b>Importación</b>	17,4	17,6	18,2	20,2	20,3	20,9
Alemania Federal	5,7	5,7	5,6	5,4	5,7	6,0
Japón	3,0	2,6	3,3	3,8	3,9	4,1
Hong-Kong	1,5	1,6	1,7	1,6	1,6	1,7
Francia	0,7	1,1	1,2	1,2	1,2	1,3
Bélgica y Luxemburgo	0,8	1,0	1,0	1,2	1,2	1,2
Italia	1,1	1,3	0,9	1,1	1,1	1,1
Reino Unido	0,6	0,4	0,7	0,8	0,9	0,8
Suiza	0,8	0,9	0,8	0,8	0,8	0,8
España	-	-	0,1	0,5	0,6	0,7
CEE (1)	0,6	0,8	0,6	0,9	0,6	0,6
Canadá	0,3	0,4	0,4	0,4	0,5	0,5
<b>Exportación:</b>	20,2	19,7	18,6	19,8	19,9	20,2
Países Bajos	7,9	7,7	7,8	8,0	8,1	8,2
CEE (1)	2,1	1,5	2,1	2,6	2,4	2,5
Bélgica y Luxemburgo	1,1	1,3	1,4	1,7	1,9	2,0
Turquía	0,5	0,4	0,2	1,2	1,4	1,6
Estados Unidos	1,2	1,3	1,7	1,1	1,0	1,1
Alemania Federal	1,0	1,0	1,0	1,1	1,1	0,9
China	3,2	3,4	1,1	0,8	0,7	0,7
Francia	0,6	0,4	0,5	0,7	0,7	0,7
Rumanía	0,6	0,5	0,5	0,5	0,5	0,5

(1) Transacciones con los Países Terceros -no se tiene en cuenta el comercio intercomunitario-.

(2) Provisional. (3) Previsiones.

(\*) U.S.D.A.