

LES ACTIVITATS FORESTALS NO FUSTERES A LA VALL D'ALINYÀ

DE L'APROFITAMENT TRADICIONAL A LES POTENCIALITATS ACTUALS

Queralt Grau, Mario Llorente, Marcel Monterde, Pere Rovira

Sylvestris 2010

Treball fi de Grau

Ciències ambientals



Tutors:

Jordi Duch

Martí Boada

Professors de la unitat:

Joan Rieradevall

Almudena Hierro

Rogelio Linares

Carlos Martínez

Jordi Oliver

Roser Maneja

UAB
Universitat Autònoma
de Barcelona



INDEX ANNEX:

Contenido

INDEX ANNEX:.....	2
1. ANNEX TAULES:.....	3
Taula 1.1 Nuclis de població i habitants d'Alinyà i Fígols. Font: POUM d'Alinyà i Fígols 2011	3
Taula 1.2 Terres llaurades al municipi de Fígols i Alinyà. Font: IDESCAT 2009	3
Taula 1.3 Caps de bestiar al municipi de Fígols i Alinyà. Font: IDESCAT 2009.....	3
Taula 1.4. Allotjaments turístics al municipi de Fígols i Alinyà. Font: IDESCAT 2013 ...	4
Taula 1.5. Cobertes del sòl per municipi. Font: CREAM	4
Taula 1.6. Hectàres per tipologia de bosc. Font: Sistemes naturals de la Vall d'Alinyà (Soriano, I; Devis, J. 2004).....	4
2. ANNEX FITXES:	5
Treball de camp	5
SAÜC:.....	5
HISOP.....	9
Receptes.....	12
3. ANNEX CARTÒGRÀFIC:.....	14
Mapa 1: Transsectes de Saüc. Font: elaboració pròpia	14
Mapa 2 : Camp d'hisop 1 i el seu respectiu accés. Font: elaboració pròpia	14
Mapa 3: Camp hisop 2 i el seu respectiu accés. Font d'elaboració pròpia	¡Error! Marcador no definido.
Mapa 4: Camp hisop 3 i el seu respectiu accés Font: elaboració pròpia.....	16
4. ANNEX FOTOGRÀFIC:.....	17

1. ANNEX TAULES:

Nucli de població	Habitants
Fígols i Romanins	107
Alinyà, Llobera i Sorts	25
Alzina d'Alinyà i Rabal	20
Perles	13
Disseminats	117

Taula 1.1 Nuclis de població i habitants d'Alinyà i Fígols. Font: POUM d'Alinyà i Fígols 2011

Terres llaurades. Per tipus de conreu. Hectàrees. 2009	
Herbació	218
Fruiters	0
Olivera	12
Vinya	4
Altres	0
Total	233

Taula 1.2 Terres llaurades al municipi de Fígols i Alinyà. Font: IDESCAT 2009

Caps de bestiar. Per espècies. 2009	
Bovins	368
Ovins	1043
Cabrum	326
Porcins	12
Aviram	45110
Conilles mares	153
Equins	0

Taula 1.3 Caps de bestiar al municipi de Fígols i Alinyà. Font: IDESCAT 2009

Allotjamentsturístics. 2013	
Hotels	1
Places d'hotels	7
Càmpings	0
Places de càmpings	0
Turisme rural	2
Places de turisme rural	15

Taula 1.4. Allotjamentsturístics al municipi de Fígols i Alinyà. Font: IDESCAT 2013

Municipi	Bosc dens	Bosc clar	Matollars	Prats	Altres	Improductiu natural	Improductiu artificial	Conreus	Total (ha)
Fígols i Alinyà	56,06	1,66	22,20	3,19	0	3,29	1,39	12,22	10.224

Taula 1.5. Cobertes del sòl per municipi. Font: CREAM

Bosc montà de pi roig calcícola i xeròfil	1052 ha	<i>Primulocolumnae-Pinetumsylvestristeucrietosumcatalaunici</i>
Bosc montans de pi roig calcícoles i mesòfils	2480 ha	Primulocolumnae-Pinetumsylvestristypicum, localment Polygalocalcareae-Pinetumcatalaunicae
TOTAL:	3532 ha	

Taula 1.6. Hectàres per tipologia de bosc. Font: Sistemes naturals de la Vall d'Alinyà (Soriano, I; Devis, J. 2004)

2. ANNEX FITXES:

Treball de camp

SAÜC

Transecte 1:



Data:	22/05/2015
Lloc:	Alinyà
Alçada:	970m
Entorn:	Prat, antigues terrasses de conreu
Observació:	Vegetació densa i molts esbarzers atapeïts, falgueres, ortigues i heura
Accés:	Zona accessible, arbres alts, necessitat d'eines per a la recol·lecció

Transsecte 2:



Data:	22/05/2015
Lloc:	Alinyà
Alçada:	955m
Entorn:	Bosc de ribera, camí rural
Observació:	Vegetació densa, alguns esbarzers , ortigues i gavernera
Accés:	Zona accessible, arbres de mitjana alçada, sense necessitat d'eines per a recol·lectar

Transsecte 3 :



Data:	23/05/2015
Lloc:	Alinyà
Alçada:	950m
Entorn:	Bosc de ribera i camí rural
Observació:	Esbarzers, vidalba i altres (només presents en un individu)
Accés:	Bo

Transsecte 4 :

	
Data:	23/05/2015
Lloc:	Alinyà (Pont del cavall)
Alçada:	945m
Entorn:	Heura, vidalba, ortigues, Pollanques de gran alçada
Observació:	Zona densa, gran alçada i fort pendent, necessitat d'eines per a recol·lecció
Accés:	Bo

Transsecte 5 :

	
Data:	23/05/2015
Lloc:	Alinyà, Pont del cavall 2
Alçada:	940m
Entorn:	Salzes, heura, vidalba, ortigues, pollanques de gran alçada
Observació:	Zona densa, fort pendent, necessitat d'eines per a la recol·lecció
Accés:	Bo

Transsecte 6:

	
Data:	23/05/2015
Lloc:	Alinyà
Alçada:	940m
Entorn:	Heura, salzes, torrent, vegetació de ribera
Observació:	Necessitat d'eines per a la recil·lecció
Accés:	Regular

Transsecte 7:

	
Data:	23/05/2015
Lloc:	Alinyà i carretera de Les Sorts
Alçada:	935m
Entorn:	Llera del riu, zona inundable
Observació:	Gramínies, cards, esbarzers
Accés:	Força nets

HISOP

transecte 1.1



Data:	23/05/2015
Lloc:	Cami de Sant Ponç
Alçada:	1000m – 1015 m
Entorn:	Roureda, alzines, oliveres, ginebró,
Observació:	Clariana /prat
Accés:	Bo, Camí de terra en bones condicions

Transecte 1.2



Data:	23/05/2015
Lloc:	Cami de Sant Ponç
Alçada:	1000m – 1015m
Entorn:	Roureda, alzines, oliveres, ginebró,
Observació:	Clariana /prat
Accés:	Bo, Camí de terra en bones condicions

Transsecte 2.1:



Data:	23/05/2015
Lloc:	Camí de Sant Ponç
Alçada:	1000m – 1015m
Entorn:	Roureda, alzines, oliveres, ginebró,
Observació:	Clariana /prat
Accés:	Bo, Camí de terra en bones condicions

Transsecte 3.1 :



Data:	24/05/2015
Lloc:	Camp Juanjo
Alçada:	1020m
Entorn:	Pi roig, Alzines, boixos
Observació:	Orientació contrària al camp 1, al costat d'un camp d'alfals i gramínies
Accés:	Bo

Transsecte 3.2 :



Data:	24/05/2015
Lloc:	Camp Juanjo 2
Alçada:	1055m
Entorn:	Crespinell del llarg, rosers, aranyons
Observació:	Forta pendent, zona rocallosa i assoleïada, no hi ha continuïtat ni es homogeni
Accés:	Regular

RECEPTES

Cava de Saüc

Ingredients:

4 litres d'aigua

½ kg de sucre ecològic

10 flors de saüc

1 llimona

Recipient opac

Elaboració:

- Recollir les flors de saüc
- Tallar la llimona
- Afegir els ingredients i barrejar-los a dintre d'un recipient opac
- Tapar lleugerament el recipient
- Deixar-los a "sol i serena" entre 8 i 10 dies (lluna minvant)
- Colar i embotellar hermèticament en ampolles de vidre
- Es pot prendre al cap d'un mes.

Observacions:

Elaboració senzilla i fàcil de preparar per a qualsevol tipus de públic. Es recomana sobre tot fer-ho el dia de Corpus o el dia de Sant Joan. Les flors han d'estar obertes per a realitzar el cava.



Oli d'Hisop

Ingredients:

0,5 tones d'hisop

Prensador

Destil·lador o Alambí

Recipient

Elaboració:

- Recol·lecció de les plantes ideals per a l'oli
- Prensar les plantes
- Destil·lació en corrent de vapor
- Extracció de l'oli mitjançant un procés químic
- Embotellar hermèticament en ampolles de vidre

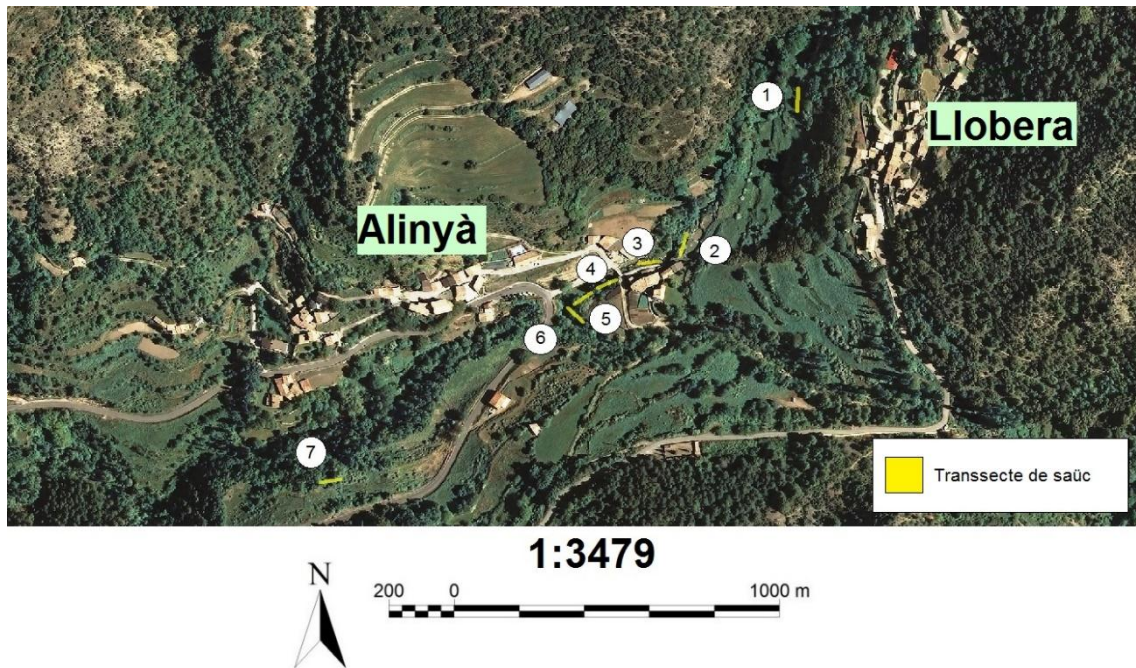
Observacions:

Elaboració complexa i difícil de realitzar per a particulars. El material necessari que s'utilitza ha de ser específic i el adequat per a la correcta destil·lació dels olis essencials.

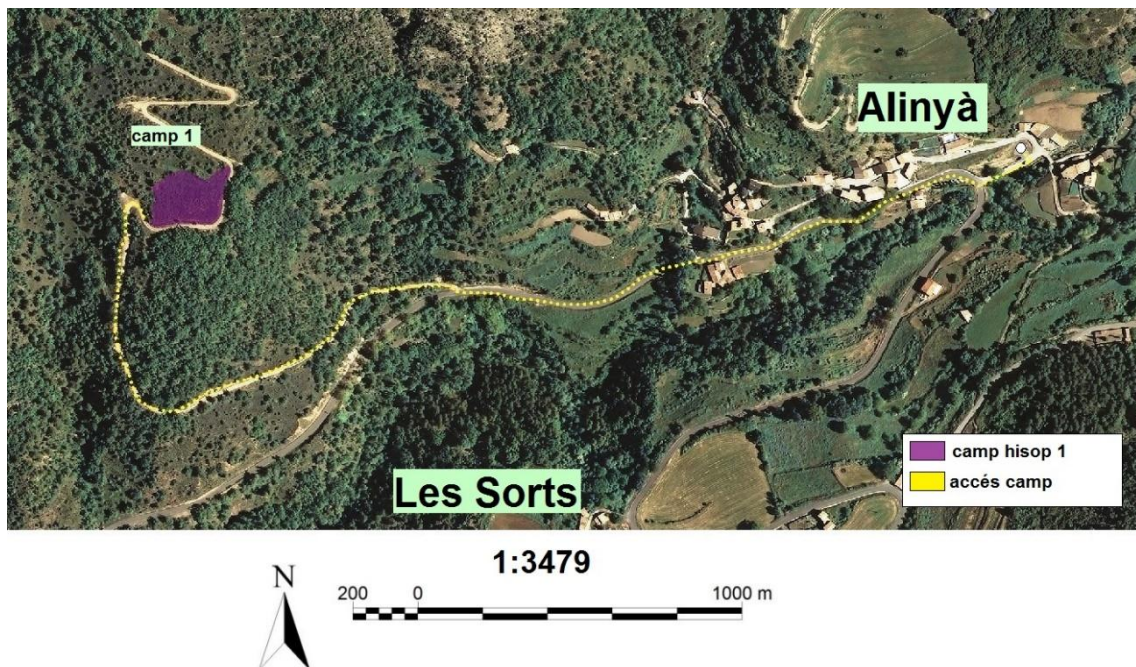
Cal tenir precaucions en el seu ús ja que són substàncies molt concentrades i pot provocar problemes a la pell si s'aplica directament.



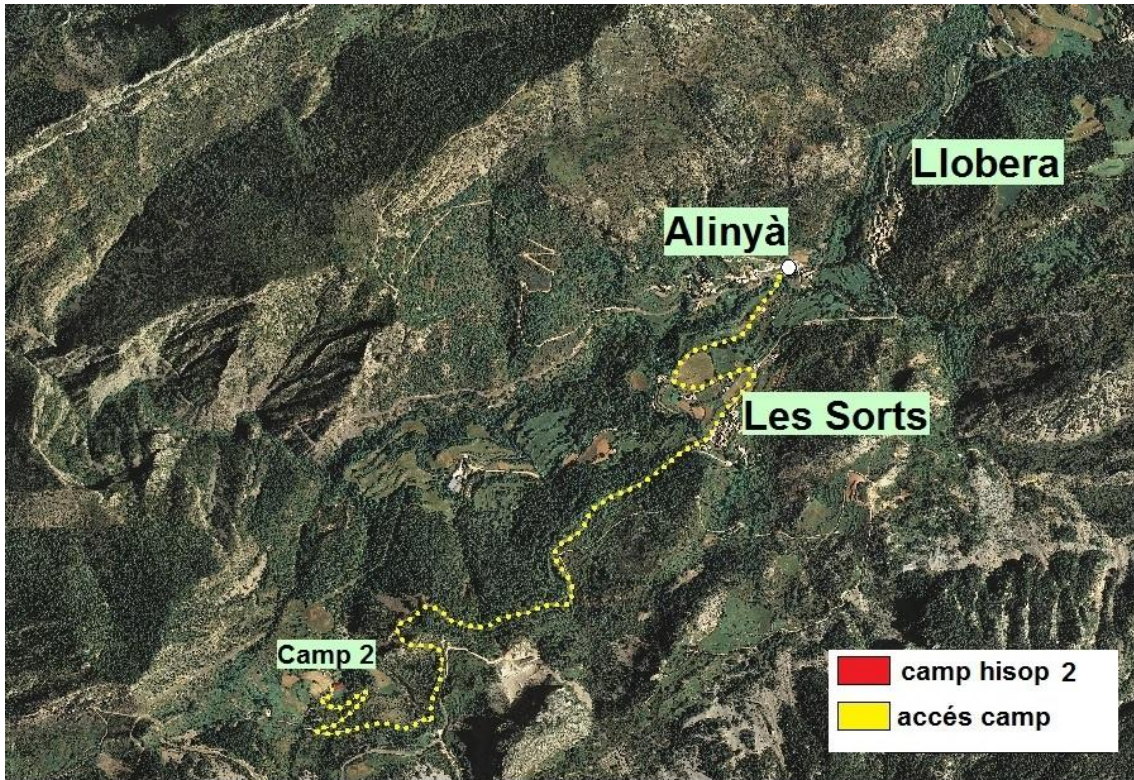
3. ANNEX CARTÒGRÀFIC:



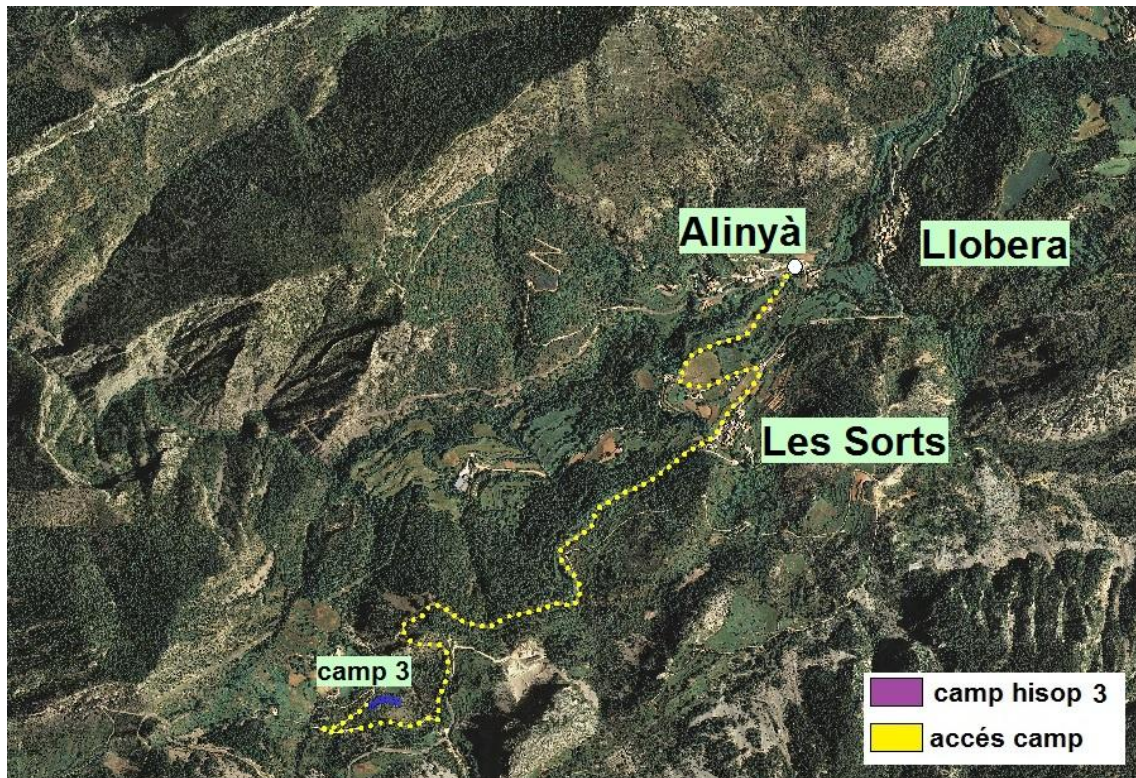
Mapa 1: Transsectes de Saüc. Font: elaboració propia



Mapa 2 : Camp d'hisop 1 i el seu respectiu accés. Font: elaboració pròpia



Mapa 3: Camp d'hisop 2 i el seu respectiu accés. Font: Elaboració pròpia



Mapa 4: Camp hisop 3 i el seu respectiu accés Font: elaboració pròpia

4. ANNEX FOTOGRÀFIC:



Nyames en conserva. Ca la Luïssa del Peretó Font: Elaboració pròpia



Oli pel cremat. Ca la Lluïssa del Peretó Foto: elaboració pròpia



Oli pel cremat. Ca la Lluïssa del Peretó Foto: elaboració pròpia



Xarop de Pinya d'Avet. Ca la Lluïssa del Peretó Foto:elaboració pròpia



Bolet d'ovella en conserva. Llobera Foto: elaboració pròpia

