

# PERFIL DELS VOTANTS DE JXCAT I ERC

COM ES VAN DISTRIBUIR ELS VOTS DE JUNTS PEL SÍ



## Introducció

Anàlisi de la distribució dels votants de Junts Pel Sí entre les dues principals formacions que en formaven part. Quin tipus de votants van poder captar ERC i quins d'altres JxCat?

## Metodologia

Centre d'Estudis d'Opinió (CEO) de la Generalitat de Catalunya, "Enquesta sobre context polític a Catalunya. 2018".



## Objectius


Característiques dels votants



Factors que determinen el vot


Estratègia dels partits

## Perfil sociodemogràfic

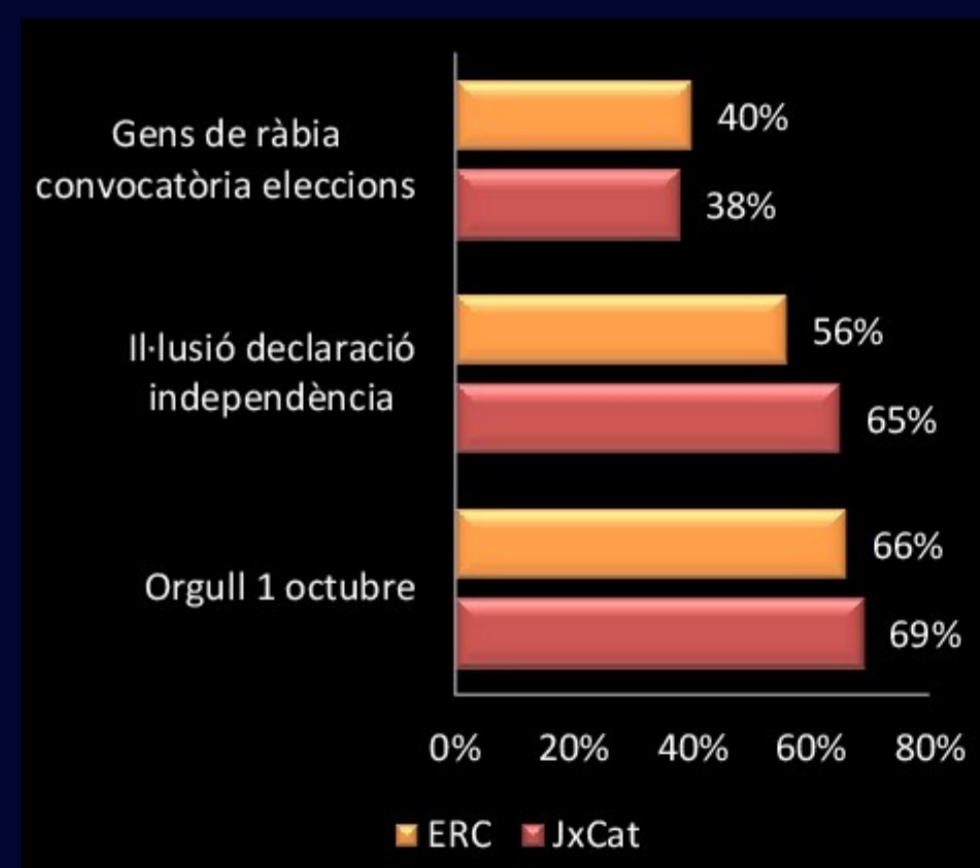


- Homes (51%), Dones (49%)
- De 35-64 anys (58%)
- Nascut a Catalunya: pare (64%) i mare (65%)
- Catalans (47%) o més catalans que espanyols (36%)
- Llengua catalana pròpia (61%) / Ambdues llengües (23%)
- Classe mitjana (63%) / Mitjana-baixa (31%)

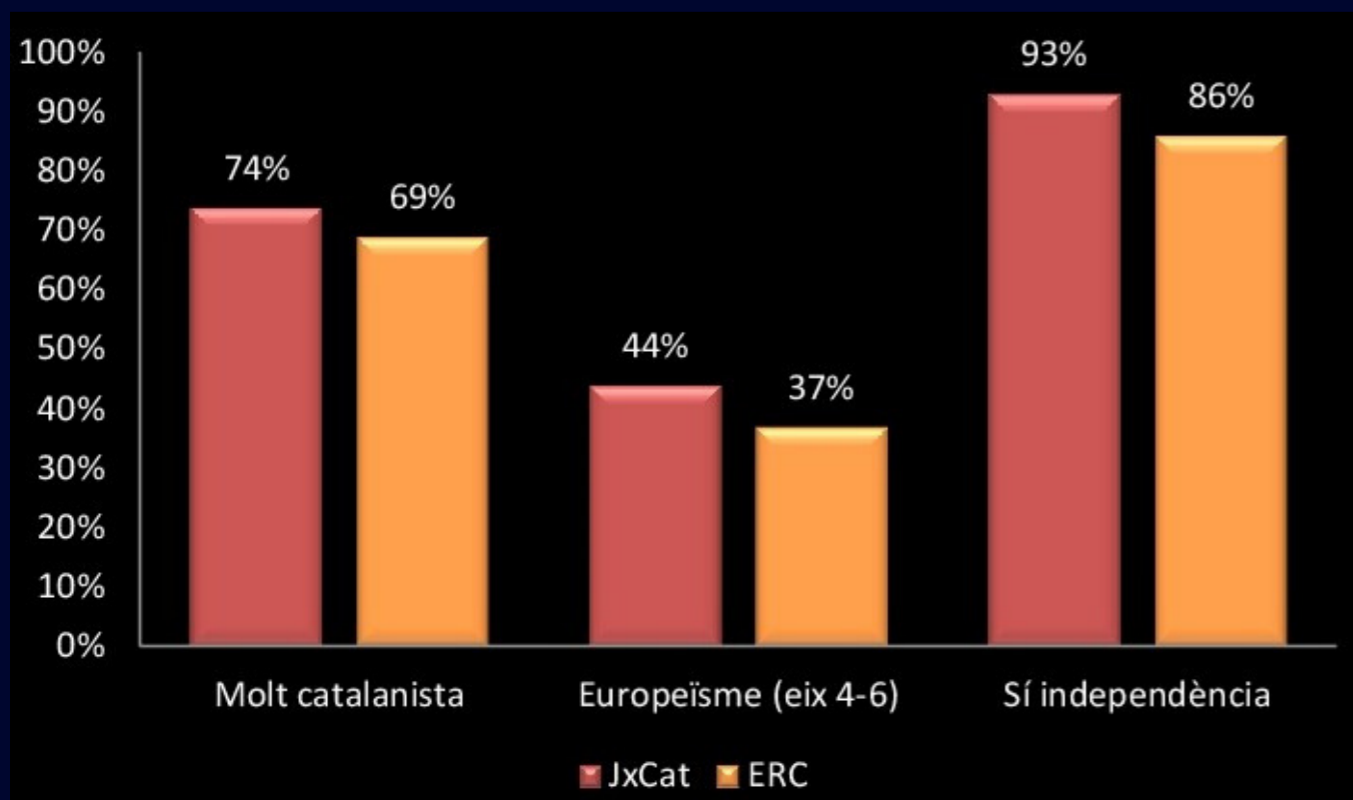
- Dones (61%)
- Més 50 anys (59%)
- Progenitors nascuts a Catalunya (75%)
- Catalans (51%) o més catalans que espanyols (37%)
- Llengua catalana pròpia (78%)
- Classe mitjana (73%) / mitjana-baixa (15%)



## Experiència emocional



## Valors polítics



## Raons del vot

	ERC	JxCat
Candidat	12,84%	46,15%
Sempre mateix partit	23,85%	18,88%
Partit amb major capacitat de govern	18,35%	16,78%
Em representen les seves idees	32,57%	7,69%
Actuació dels darrers mesos	2,75%	6,99%
Actuació al llarg de la darrera legislatura	3,21%	1,40%
Evitar que guanyi un altre	6,42%	2,10%

Nil Camps Puig  
1334988  
2017-2018