

ALTERACIÓN DE RESULTADOS EN CIUDADANOS RUBÍ

*¿Las elecciones generales han
alterado los resultados de la
candidatura de Ciudadanos Rubí?*

Laura Arias Pérez

Tutor: Ernesto Manuel
Pascual Bueno

Facultad de Ciencias
Políticas y Sociología

Universidad Autónoma
de Barcelona



RESUMEN

En este estudio se analiza la influencia entre comicios electorales, concretamente entre las elecciones al Congreso de los Diputados y las elecciones municipales de Rubí. El objetivo es corroborar si las elecciones nacionales han causado una alteración en los resultados de la candidatura de Ciudadanos Rubí. Este hecho puede suceder por la gran importancia que le dan los votantes a las elecciones nacionales al ser de primer orden, mientras que las elecciones municipales son de segundo orden. Además, la falta de relevancia y autonomía del ámbito local facilita la falta de interés de la ciudadanía por la política municipal. Incluso algunos autores destacan que en el ámbito local son los líderes nacionales y la política estatal los que realmente influyen en las elecciones municipales sin tener en cuenta las cuestiones municipales. Estas teorías son más acentuadas y probables que sucedan si la diferencia entre elecciones es de 28 días, como sucedió entre las elecciones generales del 28 de abril y las elecciones municipales del 26 de mayo. Para certificar dicha situación de influencia se utilizan encuestas del CIS y del CEO de los meses de abril y mayo junto con los propios resultados electorales de la ciudad catalana, tanto del 2015 como del 2019. Con ello, se podrá comparar si hubo un cambio de estimación de voto de los resultados municipales después de las elecciones generales.

Palabras clave: Elecciones municipales, elecciones generales, influencia entre elecciones, Ciudadanos Rubí.

ABSTRACT

This study analyzes the influence between electoral elections, specifically between the national elections and the municipal elections of Rubí. The objective is to corroborate if the national elections have caused an alteration in the results of the candidacy of *Ciudadanos Rubí*. This event can be given by the great importance that voters give to national elections as they are first order while municipal elections are second order. Furthermore, the lack of relevance and autonomy at the local sphere facilitates the lack of interest of citizens in local politics. Some authors even point out that at the local level it is national leaders and national politics that really influence municipal elections without taking municipal issues into account. These theories are probable if the difference between elections is 28 days, as it happened between the general elections on April 28 and the municipal elections on May 26. To certify this situation of influence, surveys of the CIS and the CEO for the months of April and May will be used together with the electoral results of the Catalan city, both in 2015 and 2019. With this, it will be possible to compare if there was a change in the vote estimate of the municipal results after the national elections.

Keywords: Municipal elections, national elections, influence between elections, *Ciudadanos Rubí*.

ÍNDICE

1. Introducción y justificación.....	4
2. Mi estudio.....	5
2.1. Pregunta de Investigación.....	5
2.2. Objetivos.....	5
2.3. Metodología.....	5
2.4. Teoría de la nacionalización.....	7
2.5. Criterios establecidos y aspectos a tener en cuenta.....	8
2.6. Resultados.....	9
2.6.1. Encuesta electoral abril 2015.....	9
2.6.2. Encuesta electoral mayo 2015.....	11
2.6.3. Encuesta electoral catalana 2015.....	11
2.6.4. Resultados municipales Rubí 2015.....	11
2.6.5. Encuesta electoral abril 2019.....	12
2.6.6. Encuesta electoral mayo 2019.....	12
2.6.7. Encuesta electoral catalana 2019.....	14
2.6.8. Resultados municipales Rubí 2019.....	15
3. Conclusiones.....	16
4. Referencias.....	18

ÍNDICE DE GRÁFICOS

Gráfico 1: Confianza partidista abril 2015.....	10
Gráfico 2: Confianza partidista mayo 2019	14
Gráfico 3: Confianza partidista catalana mayo 2019.....	16

ÍNDICE DE TABLAS

Tabla 1. Confianza partidista abril 2015.....	11
Tabla 2. Confianza partidista mayo 2019.....	14
Tabla 3. Confianza partidista catalana mayo 2019.....	16

1. Introducción y justificación

En los últimos años, en España se están produciendo ciclos electorales muy unidos en el tiempo, es decir, elecciones separadas por un período muy corto de tiempo. Esto hace que en determinadas ocasiones, el periodo postelectoral de las primeras elecciones y el periodo preelectoral de las segundas elecciones sea el mismo.

Dicha situación se ha verificado en España durante los últimos 5 años, donde se ha llevado a cabo cuatro elecciones nacionales, dos elecciones autonómicas, dos elecciones municipales y unas elecciones europeas. Sin duda, nueve elecciones en apenas 5 años destaca la gran fluidez de comicios electorales en un período reducido de tiempo.

El periodo más breve entre elecciones se produjo con 28 días de diferencia. Este caso fue entre las elecciones generales de abril de 2019 y las elecciones municipales de mayo de 2019. Esta situación hace que la influencia entre elecciones sea muy probable, y esto puede alterar los resultados de las segundas elecciones, en este caso, las elecciones municipales.

Por este motivo, el trabajo de final de grado se basa en un estudio aplicado centrado en investigar el impacto de las elecciones generales del 28 de abril sobre las elecciones municipales del 26 de mayo. Para ello, se estudia el caso de la ciudad de Rubí respecto al hipotético caso que los resultados de la candidatura de Ciudadanos a la alcaldía de dicho municipio se hubieran visto alterados por las elecciones nacionales.

Personalmente, he escogido este tema tan concreto en el municipio de Rubí y la candidatura de Ciudadanos porque pertenezco a dicha agrupación. La información que tengo sobre la campaña y el contexto municipal es absoluta, algo que beneficia el desarrollo de la investigación.

2. Mi estudio

2.1. Pregunta de investigación

La pregunta de investigación es la siguiente: *¿Las elecciones generales han alterado los resultados de la candidatura de Ciudadanos Rubí?*

De entrada creo que sí, que es posible, la influencia entre elecciones y la alteración de resultados por el corto período entre elecciones. Pienso que es así porque la población no cambia de ámbito electoral cuando se producen las elecciones municipales al ser comicios de segundo orden y al haber pasado tan poco tiempo después de las elecciones generales. Además, el voto debería ser concorde con las pasadas elecciones. Este factor, para mí, es clave en el aumento del voto socialista en la ciudad y la decaída de Ciudadanos. Por el contrario, si me equivoco, demostraré como la población es capaz de diferenciar entre elecciones aunque el periodo entre estas sea mínimo. Además, demostraría que el aumento de votos del partido socialista se ha producido por méritos municipales y no por méritos estatales.

2.2. Objetivos

El principal objetivo de estudio es verificar la pregunta de investigación, es decir, comprobar si las elecciones generales han modificado los resultados de Ciudadanos Rubí. Para ello, principalmente se analiza la influencia entre elecciones, y posteriormente, el impacto de esta influencia en la candidatura de Ciudadanos Rubí.

Para desarrollar dicho estudio, mi reto personal es ser objetiva con el trabajo ya que la unión con la candidatura rubinense es muy elevada. Sin embargo, este aspecto ha facilitado la investigación por el conocimiento personal de dicha agrupación política.

2.3. Metodología

Para comprobar la pregunta de investigación, se utilizan diferentes datos electorales de los meses de abril y mayo de los años 2015 y 2019. Los datos de 2015 son importantes porque las elecciones nacionales se produjeron casi cuatro años antes, y por lo tanto, es prácticamente imposible la influencia de estas. Con ello, se podrá comparar con la situación del 2019 y ver el cambio de estimación de voto de los resultados municipales antes y después de las elecciones nacionales.

Para la investigación, se estudian dos tipos de datos: encuestas preelectorales y los propios resultados municipales. Estos últimos, los resultados municipales, están disponibles en la web del propio Ayuntamiento de Rubí.

Respecto a las encuestas preelectorales, prácticamente todas las encuestas estudiadas son del Centro de Investigaciones Sociológicas (CIS), ya que solo hay una encuesta que

es del *Centre d'Estudis d'Opinió (CEO)*. Para especificar un poco más, a continuación, se detallan los barómetros y preguntas utilizadas en el estudio.

Para empezar, se analiza el mes previo a las elecciones municipales de 2015 con el barómetro nº 3080 de abril de 2015, donde se analiza la pregunta 14 “Como Ud. sabe, en España hay distintos partidos o coaliciones políticas a las que puede votar en unas elecciones. Me gustaría que me dijera cuál es la probabilidad de que Ud. vote a cada uno de los que le voy a mencionar, utilizando para ello una escala de 0 a 10, sabiendo que el 0 significa que 'con toda seguridad, no le votaría nunca' y el 10 significa que 'con toda seguridad, le votaría siempre'” junto con la estimación de voto del CIS. Para seguir analizando esas elecciones, se estudia el barómetro nº 3082 de mayo de 2015 con la pregunta 26a “¿Y podría decirme a qué partido o coalición votó?”.

Respecto a los barómetros de 2019, se comienza estudiando el macrobarómetro nº 3245 de abril de 2019, donde se analiza la pregunta 23R “¿A qué partido o coalición piensa votar Ud. en las elecciones municipales convocadas para el 26 de mayo?”, la pregunta 23aR “Y sin ningún compromiso por su parte, ¿con qué partido político de los que figuran en esta tarjeta simpatiza Ud. más?” y la pregunta 24R “¿Y podría decirme a qué partido o coalición votó entonces?”. Por otro lado, se estudia el barómetro nº 3080 de mayo de 2019, donde se analiza la pregunta 19 “Como Ud. sabe, en España hay distintos partidos o coaliciones políticas a las que puede votar en unas elecciones. Me gustaría que me dijera cuál es la probabilidad de que Ud. vote a cada uno de los que le voy a mencionar, utilizando para ello una escala de 0 a 10, sabiendo que el 0 significa que 'con toda seguridad, no le votaría nunca' y el 10 significa que 'con toda seguridad, le votaría siempre'” y la pregunta 29 “En todo caso, ¿cuál de los siguientes partidos considera más cercano a sus propias ideas? Puede decirme el nombre del partido o, si prefiere, el número con el que aparece en esta tarjeta”.

Cabe destacar que durante el estudio también se analizan las encuestas catalanas para averiguar si la situación catalana cambia los resultados electorales previstos estatalmente. Por esta razón, se estudia el barómetro nº 774 de marzo de 2015 del CIS específico de Cataluña, donde se estudia la pregunta 24 “¿Podría decirme por qué partido político siente usted más simpatía?”. Además se estudia el macrobarómetro nº 3242_0900 de marzo de 2019 del CIS específico en Cataluña, donde se analiza la pregunta 13 “Ahora me gustaría que me dijera cuál es la probabilidad de que Ud. vote a cada uno de los partidos que le voy a mencionar, utilizando para ello una escala de 0 a 10, sabiendo que el 0 significa que 'con toda seguridad, no lo votaría nunca' y el 10 significa que 'con toda seguridad, lo votaría siempre'” y la pregunta 14R “En todo caso, ¿cuál de los siguientes partidos o coaliciones considera más cercano a sus propias ideas?”. Por último, se estudia la encuesta postelectoral de las elecciones generales de 2019 (publicada en mayo de 2019) del CEO, donde se analiza la pregunta 7 “¿Podría decirme por qué partido político siente usted más simpatía?”.

2.4. Teoría de la nacionalización

La consideración del ámbito local como una esfera no lo suficientemente autónoma y relevante para la ciudadanía, ha favorecido al cuestionamiento de carácter local de las elecciones municipales. Así lo exponen diversos autores explicando teorías sobre la influencia de las cuestiones estatales sobre las elecciones municipales por la falta de relevancia política de esta última.

Por ello, antes de analizar los resultados estudiados, es importante resaltar algunos aspectos explicados por autores expertos en el tema. El modelo por excelencia en estos asuntos es el modelo de elecciones de segundo orden, donde afirman que las elecciones de primer orden son las que prenden relevancia entre la población. Por ello, las elecciones nacionales son las más destacadas e influyentes ante el resto de comicios electorales.

Reif y Schmitt crearon la tesis de la nacionalización donde explica la influencia entre las elecciones generales y municipales. Dicha teoría, del mismo modo que lo hace el modelo anteriormente mencionado, apunta que todas las consultas no nacionales serán elecciones de segundo orden al existir menor poder de juego entre estas. Con ello, quieren apuntar que los electores deciden su voto según las circunstancias existentes en la política nacional de primer orden (Ortega y Recuero, 2020).

De esta manera, la gran aportación de la tesis de la nacionalización se expresa con la presencia destacada de partidos nacionales en el consistorio municipal, ya que dicha situación favorece en la influencia entre ámbitos electorales (Ortega y Recuero, 2020). Esto es así porque los líderes e intereses nacionales se imponen sobre los locales al existir un gran parecido entre elecciones y sistemas electorales, algo que se acentúa más en la situación estudiada al haber tan poco tiempo de diferencia entre elecciones.

Por lo tanto, la tesis de la nacionalización y el modelo de elecciones de segundo orden apuntan que ni los candidatos municipales ni los intereses locales afectan en las elecciones municipales. Los que realmente influyen en las elecciones locales son los líderes nacionales y la política estatal. A continuación, se comprueba si esta teoría se aplica en la situación estudiada.

2.5 Criterios establecidos y aspectos a tener en cuenta

Antes de exponer los resultados del estudio, es necesario tener en cuenta algunos criterios establecidos y algunos factores que influyen, poco o mucho, en los resultados.

- a) El estudio se basa en el análisis de los resultados de las elecciones municipales de Rubí en 2015 y 2019 según la influencia de las elecciones nacionales. Por tanto, no se tiene en cuenta elecciones autonómicas o europeas, incluso en 2019 cuando coincidieron elecciones municipales y europeas.
- b) Solo se estudian dos partidos: Partido Socialista Obrero Español (PSOE-PS) y Ciudadanos (Cs).
- c) La base del estudio para corroborar la pregunta de investigación son las encuestas electorales. La cantidad de preguntas y la posibilidad de elección de dichas encuestas es ampliamente superior en 2019. En el año mencionado, el análisis es más profundo por la cantidad de información proporcionada, cosa que no pasa en 2015.
- d) Los contextos electorales a nivel nacional en 2015 y 2019 son muy diferentes. En 2015, las elecciones nacionales se produjeron cuatro años antes, y por ello era prácticamente imposible la influencia entre estas. En cambio, en 2019, la diferencia entre la convocatoria de elecciones generales y municipales es de 28 días. Por ello, se puede estudiar la influencia de las elecciones nacionales sobre las elecciones municipales de 2019 y compararlo con la no influencia en las elecciones municipales de 2015.
- e) En la última década, en Cataluña no se puede hablar de elecciones sin considerar el conflicto catalán. En 2015 hacia unos meses que se había hecho una consulta sobre la independencia de Cataluña (9N) pero sin más dilación del tema. En cambio, en 2019 la situación era muy diferente después del referéndum de 2017 con la declaración de independencia que causo el encarcelamiento y la fuga del país de algunos líderes políticos catalanes. La influencia de estos contextos son prácticamente indiscutible en las elecciones, ya que desde principio de la década el eje catalanista pesa sobre cualquier otro eje en cualquier elección. Sin embargo, en este estudio no se tiene en cuenta.
- f) Por último, los resultados se adaptan al contexto municipal para que así haya mayor probabilidad de acierto.

2.6. Resultados

Las encuestas preelectorales y los resultados electorales se expondrán cronológicamente en las siguientes páginas.

2.6.1. Encuesta electoral abril 2015

En abril de 2015 se observa una diferencia no muy significativa en la confianza partidista entre PSOE y Cs. La mayoría de los votantes afirman una nula confianza hacia ambos partido, siguiendo el patrón del 40% de los encuestados.

A medida que aumenta la confianza partidista, hasta llegar a un máximo de 10 puntos, la valoración partidista es distinta. El Partido Socialista Obrero Español siempre recibe más puntuación que su rival estudiado, Ciudadanos, a excepción de las posiciones 6, 7 y 9. Esto significa que en las posiciones negativas, el PSOE recibe una peor valoración respecto a Ciudadanos. En las posiciones positivas es Ciudadanos superior en las valoraciones, y por tanto, le dan más confianza a dicho partido aunque en la posición 5 y 8 no es así. Cabe destacar que el aprobado es la mejor posición después del 0, algo que sigue relacionando con la desconfianza hacia los partidos. En la posición más alta de confianza, la 10, el PSOE destaca frente a Ciudadanos superándolo en 3 puntos porcentuales, algo que favorece la valoración del partido socialista.

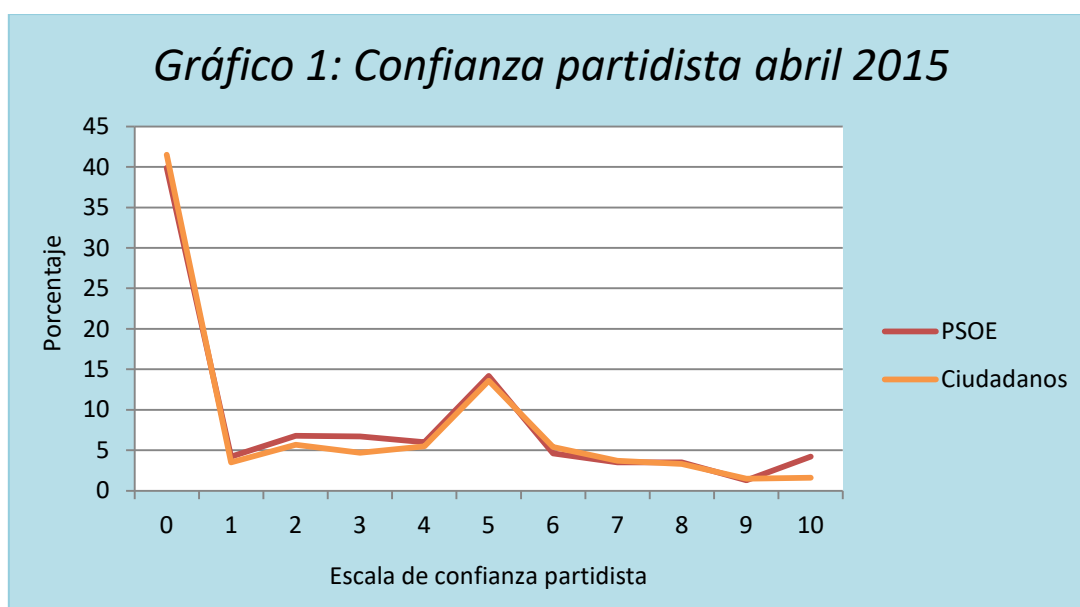


Gráfico 1: Elaboración propia con datos del CIS

Tabla 1. Confianza partidista abril 2015											
	0	1	2	3	4	5	6	7	8	9	10
PSOE	39,9%	4,2%	6,8%	6,7%	6%	14,2%	4,6%	3,5%	3,5%	1,3%	4,2%
Ciudadanos	41,5%	3,5%	5,7%	4,7%	5,5%	13,6%	5,4%	3,7%	3,3%	1,5%	1,6%

Tabla 1: Elaboración propia con datos del CIS

Por ende, la confianza partidista parece ser más positiva para Ciudadanos en las posiciones centrales pero en las posiciones extremas se beneficia el PSOE. Esta diferencia valorativa es bastante reducida, entre 0,5% y 1%, a excepción de las posiciones extremas que la diferencia es de 2% y 3%. Por tanto, la valoración partidista es bastante similar siendo la nula confianza la más destacada.

Respecto a la estimación de voto en abril de 2015, los resultados son los siguientes: PSOE obtendría un 24,3% de votos y Ciudadanos un 13,8% de votos. Con esta predicción, los concejales de ambos partidos son los siguientes: el PSOE obtendría 7-8 regidores mientras que Ciudadanos obtendría 3-4 regidores.

Teniendo en cuenta al resto de partidos, los porcentajes y regidores podrían oscilar por la estimación de voto del resto de formaciones políticas. En este caso, hay otros partidos que interesan por la situación municipal. El Partido Popular (PP) ni en Rubí ni en Cataluña tiene mucha fuerza, y por ello, gran parte de este votante se lo podría llevar Ciudadanos. El PP obtendría un 25,6% de los votos, algo prácticamente imposible que suceda en el municipio. Es posible que la mitad de su voto, un 10%, lo capté Ciudadanos y subir su predicción porcentual. Esta situación haría subir la cantidad de representantes de Cs a 5-6 regidores. Respecto a la predicción de Podemos, en Rubí no existía dicho partido y parte de este votante lo captaría Iniciativa per Catalunya Verds (ICV) o el PSOE. Gran parte de estos votantes es probable que lo capte ICV por la escala ideológica. Por ello, no se tendrá en cuenta el porcentaje de Podemos pero sin olvidar que en algunos casos podría beneficiar al PSOE.

Por tanto, después de la predicción de resultados municipales y la reorganización de votos según el contexto municipal, la situación de los partidos estudiados sería la siguiente: PSOE obtendría un 24,3% de votos y eso son 7-8 regidores; Ciudadanos obtendría entre 15% y 20% aproximadamente de votos y eso son 5-6 regidores.

2.6.2. Encuesta electoral mayo 2015

En esta ocasión, la predicción es muy clara respecto a los apoyos de cada partido. El 27,9% de la población apoyaría al Partido Socialista Obrero Español y el 5,1% apoyaría a Ciudadanos. Con esta predicción, los resultados preelectorales de Rubí son los siguientes: PSOE obtendría 8-9 regidores y Ciudadanos obtendría un regidor.

Si nos situamos en el contexto municipal, el PP es muy difícil que obtenga un 22,8% de los votos. Parte de este electorado lo captaría Cs, y si se suma la mitad de los votos del PP más el de Ciudadanos daría un 15%, y eso significaría 4-5 regidores. Este resultado sería más viable para la formación naranja, ya que en Rubí capta parte del votante del PP.

Por ende, después de la predicción de resultados municipales y la reorganización de votos según el contexto municipal, la situación de los partidos estudiados sería la siguiente: PSOE obtendría un 27,9% de votos y eso significa 8-9 regidores; Ciudadanos obtendría un 15% de votos y eso significa 4-5 regidores.

2.6.3. Encuesta electoral catalana 2015

Según la encuesta electoral autonómica del CIS publicada en mayo de 2015, los resultados para los partidos estudiados son bastante diferentes a lo descrito anteriormente. El PSC recibe mayor apoyo que Ciudadanos con el 8,22% y 6,45% respectivamente. La diferencia entre ambos partidos no es exagerada, lo mismo que apunta la encuesta de abril, y seguimos viendo como la confianza hacia ambos partidos es tímida aunque en este caso reciben menor apoyo. En mayo coincide con más exactitud con la valoración de Ciudadanos, sin la reorganización de votos, aunque la diferencia es de varios puntos. En cambio, con la valoración del PSOE-PSC no coincide en absoluto, ya que hay una diferencia de prácticamente 20 puntos. Por lo tanto, la encuesta catalana no coincide con la predicción de votos de las encuestas anteriores.

Como bien apuntábamos en la predicción de resultados anterior, el voto del PP lo absorbe principalmente Ciudadanos, algo que lo demuestra dicha encuesta con un 2,68% en la valoración del Partido Popular de Cataluña.

2.6.4. Resultados municipales Rubí 2015

24 de mayo del 2015, día en el cual se celebraron las elecciones municipales. Los resultados electorales en Rubí fueron los siguientes: Partido Socialista de Catalunya fue la primera fuerza política obteniendo un 20,67% de votos con 6 regidores; Ciudadanos consiguió por primera vez representación en el municipio catalán convirtiéndose en la tercera fuerza municipalista con un 15,49% de votos y 4 regidores.

2.6.5. Encuesta electoral abril 2019

Por un lado, se estudia la simpatía de la ciudadanía hacia los partidos estudiados. El PSOE recibe el mayor apoyo con 10,9%, mientras que Ciudadanos recibe el apoyo del 3,9% siendo este el tercer partido con mayor apoyo. Como bien apuntábamos anteriormente, dicho resultado se debería adaptar a la situación local. En estos comicios, Unidas Podemos ya tiene representación propia en el municipio estudiado, y por lo tanto, no se estudia el traspaso de voto del partido mencionado. En el caso del Partido Popular sigue existiendo la desafección que se describía anteriormente. El PP recibe el 5,9% de los apoyos, de los cuáles una parte del electorado pasaría probablemente a Ciudadanos. Por lo tanto, Ciudadanos podría crecer algunos decimas en su confianza por la situación municipal, pero no se aproximaría al PSOE.

Por otra parte, la otra gran pregunta analizada es la intención de voto de las elecciones municipales. Las predicciones de resultados son muy claras y muy desiguales entre formaciones políticas. El PSOE obtendría un 19,7% de votos, mientras que Ciudadanos un 4,5% de votos. Dicha situación en Rubí se trasformaría en 6 regidores para el PSOE, mientras que Cs no obtendría representación al no superar la barrera electoral del 5%.

Sin embargo, el contexto municipal se debe analizar y reorganizar la predicción electoral. El Partido Popular obtendría un 13,6% de los votos, y como se ha apuntado anteriormente, es una situación muy poco probable que suceda en la vida política municipal y catalana. Si se reparte este porcentaje entre el PP y Cs dando un 6% a cada partido, la situación de Cs sería muy diferente. Ciudadanos tendría un 10% aproximadamente, una situación mucho más viable. Por tanto, con esta reorganización de votos, Ciudadanos obtendría representación con 3 regidores.

Por ende, después de la predicción de resultados municipales y la reorganización de votos según el contexto municipal, la situación de los partidos estudiados sería la siguiente: PSOE obtendría un 19,7% de votos y eso significa 6 regidores. Ciudadanos obtendría un 10% de votos y eso significa 3 regidores.

2.6.6. Encuesta electoral mayo 2019

La confianza partidista de la población es un dato muy importante. En mayo de 2019 se observa una gran diferencia significativa entre PSOE y Cs. La mayoría de los votantes afirman una nula confianza hacia los partidos políticos. El PSOE recibe un 29,9% en su peor puntuación. Ciudadanos, en cambio, recibe un 40% en esta pésima puntuación.

A medida que aumenta la confianza partidista, hasta llegar a un máximo de 10 puntos, la valoración partidista es distinta. El PSOE siempre recibe el porcentaje más bajo en las posiciones negativas y el mejor porcentaje en las posiciones positivas. Incluso en las posiciones positivas, cada vez que aumenta la valoración, aumenta la confianza en el partido socialista. En cambio, Ciudadanos siempre recibe la peor parte. Dicho partido recibe las peores valoraciones en las posiciones negativas y menor apoyo en las

posiciones positivas. Solo hay una posición, la 4, donde la valoración es prácticamente idéntica para ambos partidos. Por último, en la posición más alta, la 10, el PSOE destaca fuertemente ante Ciudadanos superándolo en 10 puntos porcentuales, algo que favorece muy positivamente la valoración del partido socialista.

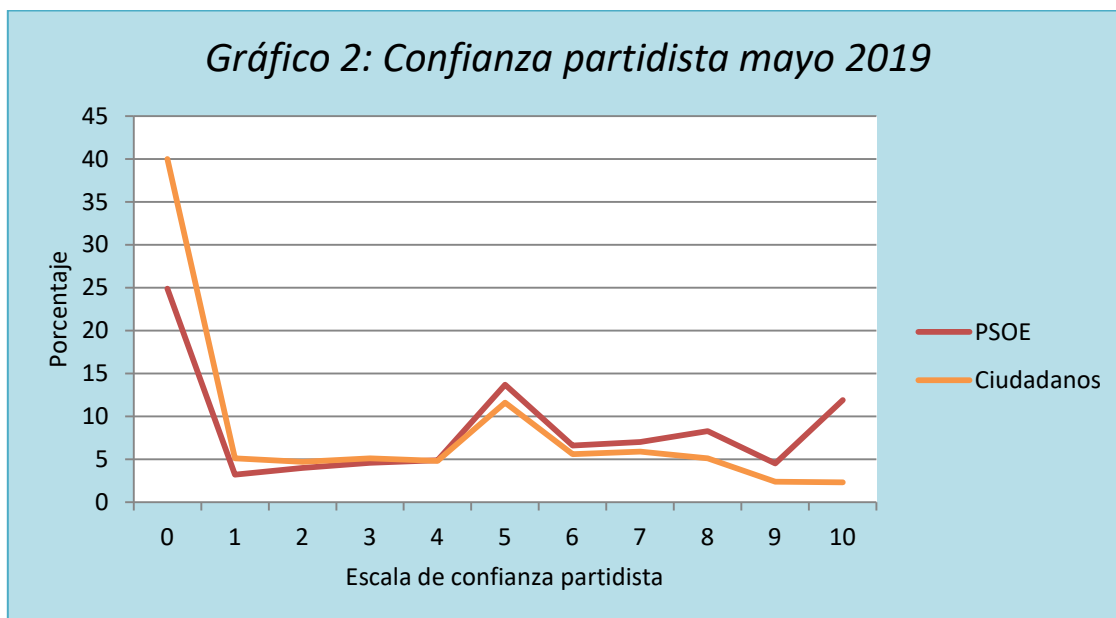


Gráfico 2: Elaboración propia con datos del CIS

Tabla 2. Confianza partidista mayo 2019											
	0	1	2	3	4	5	6	7	8	9	10
PSOE	24,9%	3,2%	4%	4,6%	4,9%	13,7%	6,6%	7%	8,3%	4,5%	11,9%
Ciudadanos	40%	5,1%	4,7%	5,1%	4,8%	11,6%	5,6%	5,9%	5,1%	2,4%	2,3%

Tabla 2: Elaboración propia con datos del CIS

Por ende, la confianza partidista es permanentemente más positiva para el Partido Socialista Obrero Español. Ciudadanos es quién recibe siempre la peor confianza, aunque cabe apuntar que en ambos partidos la posición más destacada es la nula confianza partidista.

Por otro lado, la segunda gran pregunta es la cercanía hacia las formaciones políticas. El PSOE recibe un 28,1% de apoyo y Ciudadanos un 11,5% de apoyo. Además, si convertimos estos porcentajes en concejales la situación sería la siguiente: PSOE recibiría 9-10 regidores y Ciudadanos 3-4 regidores.

Pero como bien se apunta anteriormente, el contexto municipal se debe analizar. En esta ocasión, el Partido Popular obtendría el 9,8% de los votos, y por lo tanto, recibe menor apoyo que Ciudadanos. Se sigue apuntando que es bastante improbable que el Partido Popular reciba un 10% de simpatía en Rubí y que una parte de estos votantes se irían a Ciudadanos. Pero como en esta ocasión el PP ha recibido menor apoyo que Cs, no se reorganizar los apoyos aunque es improbable que el PP catalán reciba tanto apoyo.

2.6.7. Encuesta electoral catalana 2019

Según la encuesta electoral del CEO publicada en mayo de 2019, los resultados para PSOE-PSC y Cs son bastante diferentes a lo estudiado anteriormente. El PSC recibe más apoyo que Ciudadanos con el 16% y 7,1% respectivamente. La simpatía del PSC dobla la simpatía de Cs con una diferencia de 9 puntos. Este suceso anticipa que en Cataluña, después de las elecciones generales, el PSC será el claro ganador de las elecciones municipales. Por tanto, es muy probable que la diferencia de votos entre los partidos estudiados sea bastante importante en las elecciones municipales.

Comparado con las encuestas anteriores de abril y mayo, la simpatía disminuye radicalmente en ambos casos: el PSC baja 12 puntos y Cs 5 puntos. Por tanto, en el contexto catalán ambos partidos reciben una peor valoración.

Por otro lado, se analiza la pregunta de confianza partidista, pero esta vez según los votantes catalanes sin tener en cuenta al resto del estado. La mayoría de los votantes afirman una nula confianza hacia los partidos políticos. El PSOE recibe un 44,3% en su peor puntuación, es decir, una nula confianza empeorando el resultado que obtiene a nivel estatal. Ciudadanos recibe un 55,7% en esta pésima puntuación, superando la mitad de la población. Es importante destacar que ambos partidos aumentan su nula confianza en unos 15 puntos respecto a la encuesta nacional. Por tanto, destaca una peor confianza de los ambos partidos a nivel catalán.

A medida que aumenta la confianza partidista, hasta llegar a un máximo de 10 puntos, la valoración partidista es distinta. El Partido Socialista Obrero Español recibe un porcentaje más bajo en las posiciones negativas 1, 2 y 4, mientras que en las posiciones positivas percibe mayor porcentaje en las posiciones 5, 6, 7 y 9. Ciudadanos recibe un porcentaje más bajo en la posición negativa 3, mientras que en las posiciones positivas percibe mayor puntuación en la posición 8. Este resultado decanta que el PSC, a excepción de dos posiciones, recibe una valoración más positiva que Ciudadanos. Por último, en la posición más alta de confianza, la 10, el PSOE destaca ante Ciudadanos superándolo en 5 puntos porcentuales, algo que favorece muy positivamente la valoración del partido socialista.

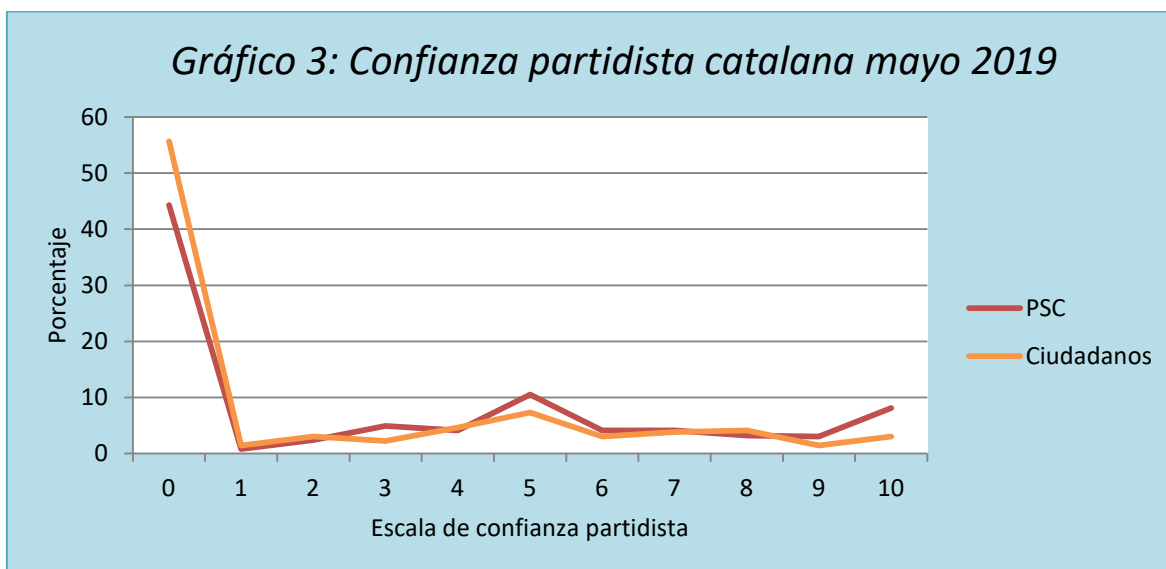


Gráfico 3: Elaboración propia con datos del CIS

Tabla 3. Confianza partidista catalana mayo 2019											
	0	1	2	3	4	5	6	7	8	9	10
PSOE	44,3%	0,8%	2,4%	4,9%	4,1%	10,5%	4,1%	4,1%	3,2%	3%	8,1%
Ciudadanos	55,7%	1,4%	3%	2,2%	4,6%	7,3%	3%	3,8%	4,1%	1,4%	3%

Tabla 3: Elaboración propia con datos del CIS

Por ende, la confianza partidista es permanentemente más positiva para el Partido Socialista de Catalunya. Ciudadanos es quién recibe la peor confianza, aunque cabe apuntar que en ambos partidos la posición más destacada es la nula confianza partidista.

2.6.8. Resultados municipales Rubí 2019

26 de mayo del 2019, día en el cual se celebraron las elecciones municipales. Los resultados electorales en Rubí fueron los siguientes: Partido Socialista de Catalunya fue la primera fuerza política obteniendo un 33,02% de votos y 10 regidores; Ciudadanos fue la cuarta fuerza municipalista con un 10,41% de votos y 3 regidores.

3. Conclusiones

La consideración del ámbito local como una esfera no lo suficientemente autónoma y relevante para la ciudadanía, propicia el cuestionamiento de carácter local de las elecciones municipales. No es algo nuevo en el mundo político, ya que dicho cuestionamiento siempre ha estado presente desde las primeras elecciones municipales.

Si además se añade la gran fluidez de comicios electorales en un período reducido de tiempo, aumenta considerablemente la disputa de las elecciones municipales como ámbito local, al haber mayor influencia entre ámbitos electorales. Justamente esto es lo que sucede en la situación estudiada, donde la diferencia entre las elecciones generales del 28 de abril y las elecciones municipales el 26 de mayo es de 28 días.

Desde un punto de vista teórico, autores como Reif y Schmitt en la teoría de la nacionalización y los modelos de segundo orden apuntan que las elecciones locales están principalmente influidas por las cuestiones políticas nacionales y sus respectivos líderes políticos. Además, al ser el mismo sistema de partidos ayuda a que la relevancia política sea la de primer orden y no la municipal.

La teoría expuesta aumenta la posible influencia entre elecciones. Si las cuestiones nacionales y sus respectivos líderes políticos tienen una gran relevancia en unas elecciones municipales “normales”, en la situación estudiada aún se acentúa más esta relevancia política nacional al haber tan poco tiempo de diferencia entre elecciones.

Por suerte, esta teoría se puede comprobar con los resultados y encuestas preelectorales del CIS y del CEO, donde demuestran un cambio muy significativo de la simpatía de voto entre abril y mayo del 2019. Además, se verifica con las elecciones municipales de 2015 donde no había ningún tipo de influencia de las elecciones generales y este cambio de simpatía no se produce el mes previo de las elecciones.

En abril de 2015, la predicción electoral para el PSOE era de un 24,3% de votos y Cs se encontraba alrededor del 15% de votos. Esto significa unos 8 regidores para PSOE y 4-5 regidores para Ciudadanos. Un mes después, la predicción era bastante similar con un 28% de votos para PSOE y un 15% de votos para Cs. Estos cambios mínimos no repercuten en la aproximación de regidores, y se entiende que los cambios electorales durante estos meses son mínimos. Una vez celebradas las elecciones se observa como la predicción es bastante acertada. En el caso de Ciudadanos acertó completamente, tanto en porcentaje de votos como en regidores. Fue la predicción del PSOE la más cambiante al obtener un peor resultado con un 20% de votos y 6 regidores. No obstante, las encuestas electorales tienen su margen de error, y en este caso se encuentra dentro de este.

En abril de 2019, la predicción electoral para el PSOE era de un 19,7% de votos y Cs alrededor del 10% de votos. Esto significa unos 6 regidores para PSOE y 3 regidores para Ciudadanos. Un mes después, la predicción era bastante diferente en el caso del

PSOE con un 28,1% de votos, mientras que Ciudadanos seguía en un resultado prácticamente idéntico con un 11% de votos. Sin duda, estos cambios en la aproximación de regidores afectan al PSOE que se aproxima a los 9 regidores. Una vez celebradas las elecciones se observa como la predicción de mayo es bastante acertada. En el caso de Ciudadanos acertó completamente, tanto en el porcentaje de votos como en regidores. Fue la predicción del PSOE la más cambiante al obtener un mejor resultado con un 33% de votos y 10 regidores. No obstante, las encuestas electorales siempre tienen su margen de error, y en el caso estudiado no sobrepasa el límite.

Los datos más interesantes y a la vez más importantes para el estudio es la diferencia de votos entre los partidos estudiados en los meses de abril y mayo. En 2015, la diferencia porcentual en la estimación de voto de ambos partidos es la misma en los dos meses, 10 puntos de diferencia porcentual, porque la estimación de voto es estable. En cambio, en 2019 hay una clara diferencia entre los porcentajes de abril y mayo. En abril la diferencia de votos entre ambos partidos es de 10 puntos porcentuales, mientras que en mayo la diferencia es de 20 puntos porcentuales. Esto es así porque el porcentaje del PSOE aumentó considerablemente en el mes de mayo.

Dicha situación demuestra cómo hay un cambio significativo de votos entre los meses expuestos de abril y mayo del 2019. Este hecho tan significativo sucede porque hay algún suceso entre finales de abril y principios de mayo. Pues bien, el suceso fue las elecciones al Congreso de los Diputados del 28 de abril. Estas elecciones marcaron un antes y un después en las elecciones municipales por el cambio de sus resultados.

El PSOE fue el gran beneficiado ante esta situación, ya que aumentó 20 puntos sus expectativas en el resultado electoral respecto a su rival, algo que demuestran las encuestas preelectorales. En cambio, Ciudadanos subió muy tímidamente su porcentaje esperado. Por descontado, el ascenso porcentual del PSOE fue a costa de otros partidos. Por lógica ideológica, los partidos más afectados son Unidas Podemos que se encuentra a la izquierda del PSOE y Ciudadanos que se encuentra a la derecha del partido socialista. Es verdad que las encuestas no dan una peor situación para Ciudadanos ante el gran aumento del PSOE pero es improbable que esta subida no afecte a la formación naranja.

En definitiva, la teoría expuesta anteriormente por Reif y Schmitt junto con los resultados expuestos evidencia la influencia de la política nacional y de las propias elecciones generales sobre las elecciones municipales de Rubí. La victoria del PSOE a nivel nacional provocó una gran subida de 20 puntos porcentuales al PSOE respecto a su rival, algo que ha afectado a la candidatura de Ciudadanos Rubí. Además, la gran victoria socialista en el municipio duplicando prácticamente su resultado respecto a la pasada legislatura demuestra este hecho.

Por último, ante esta situación, cabe verificar la pregunta de investigación afirmando la influencia de las elecciones nacionales en la alteración de los resultados de la candidatura de Ciudadanos Rubí.

4. Referencias

- Ayuntamiento de Rubí. (2019). *Eleccions*. Recuperado de <http://www.e-ajrubi.net/eleccions/WFRoot.aspx?page=WCHistElec>
- Centre d'Estudis d'Opinió. (2019). *Baròmetre*. Recuperado de <http://ceo.gencat.cat/ca/barometre/>
- Centre d'Estudis d'Opinió. (2019). *Enquesta postelectoral de les eleccions generals*. Recuperado de <http://ceo.gencat.cat/ca/barometre/detall/index.html?id=7068>
- Centro de Investigaciones Sociológicas. (2015). *Barómetro de Abril 2015*. Recuperado de http://www.cis.es/cis/opencm/CA/1_encuestas/estudios/ver.jsp?estudio=14179
- Centro de Investigaciones Sociológicas. (2015). *Barómetro de Mayo 2015*. Recuperado de http://www.cis.es/cis/opencm/CA/1_encuestas/estudios/ver.jsp?estudio=14198
- Centro de Investigaciones Sociológicas. (2019). *Barómetro de Mayo 2019*. Recuperado de http://www.cis.es/cis/opencm/CA/1_encuestas/estudios/ver.jsp?estudio=14452
- Centro de Investigaciones Sociológicas. (2019). *Barómetros*. Recuperado de http://www.cis.es/cis/opencm/ES/11_barometros/index.jsp
- Centro de Investigaciones Sociológicas. (2019). *Macrobarómetro de Abril 2019*. Recuperado de http://www.cis.es/cis/opencm/CA/1_encuestas/estudios/listaMuestras.jsp?estudio=14449
- Centro de Investigaciones Sociológicas. (2019). *Macrobarómetro de Marzo 2019*. Recuperado de http://datos.cis.es/pdf/Es3242mar_ccaa_A.pdf
- Ortega-Villodres, C. y Recuero-López, F. (2020). Liderazgo político y elecciones municipales: ¿nacionalización, regionalización o localismo? *Revista Española de Investigaciones Sociológicas*, 169, 123-142. Recuperado de http://www.reis.cis.es/REIS/PDF/REIS_169_071579005373853.pdf